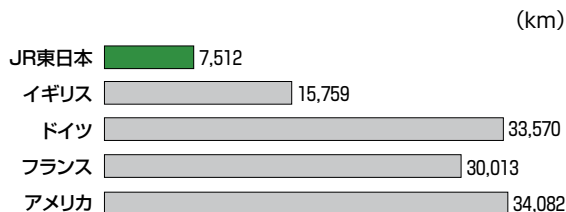


数字で見るJR東日本

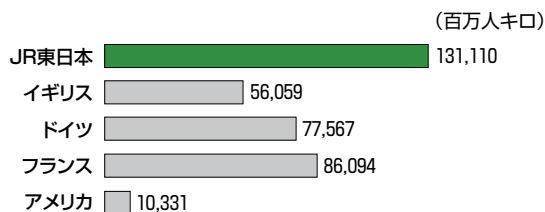
経済規模や地理的特性により、日本、特に都市部では鉄道に対する依存度が約3割と諸外国よりも高く、大きな鉄道需要をもたらしています。

JR東日本は、日本で最大、世界でも最大級の鉄道会社です。

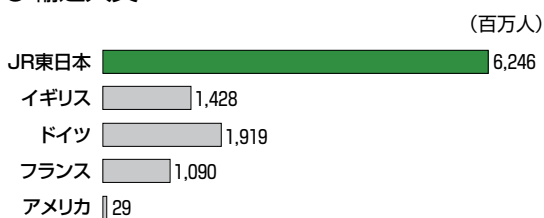
● 営業キロ




● 輸送人キロ



● 輸送人員



● 運輸収入



JR東日本は2014年3月期
イギリスは2012年3月期
ドイツ、フランスは2011年12月期
アメリカは2010年9月期

注1) : イギリス…………… 旅客列車運行会社(TOCs)(線路はネットワークレール所有)
ドイツ …………… ドイツ鉄道株式会社
フランス …………… フランス国鉄(線路はフランス鉄道線路公社所有)
アメリカ …………… アムトラック(米国鉄道旅客輸送公社)

注2) : 運輸収入には、貨物その他による収入を含みません。

注3) : このセクションのJR東日本のデータには東京モノレールを含みません。

注4) : 換算レートはJR東日本は2014年3月末の実勢レート(1米ドル=103円)を、
それ以外は2012年3月末の実勢レート(1ユーロ=1.34米ドル)を用いています。

出典 : International Railway Statistics 2011, Statistics Centre of the International Union of Railway, Sep. 2013.