

モバイルSuica ID番号の登録方法



①
「新規登録/ログイン」
を押します



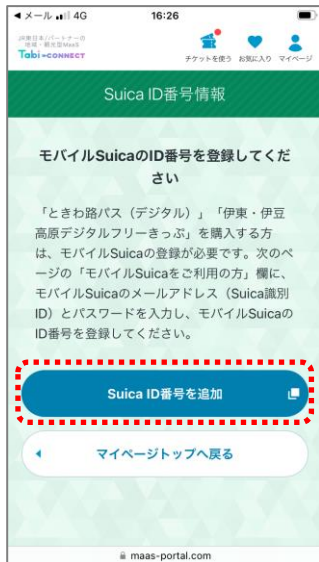
②
必要な情報を入力し、
会員登録、ログインしま
す



③
「マイページ」を押します



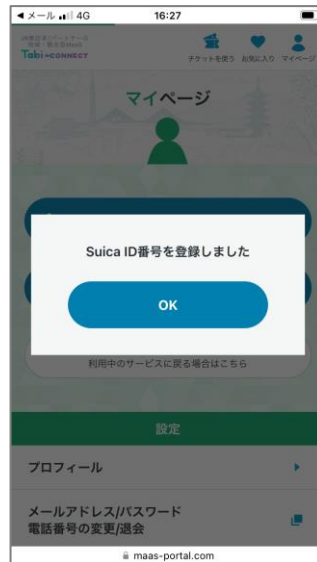
④
「Suica ID番号情報」
を押します



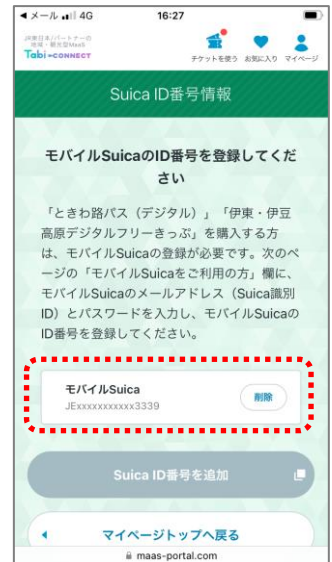
⑤
「Suica ID番号を追加」
を押します



⑥
「モバイルSuicaをご利
用の方」欄に必要な情
報を入力しSuicaを登
録します



⑦
モバイルSuicaのID番号
が登録されました



⑧
「Suica ID番号情報」メ
ニューから登録されたID
番号を確認してください

画面はイメージです
実際の画面と異なる場合があります