



2024年5月7日  
JR東日本 東北本部

## 2024年度 ゴールデンウィーク期間のご利用状況

ゴールデンウィーク期間 4月26日（金）～ 5月6日（月）11日間 同曜日比較

- 期間中の新幹線のご利用状況は、東北新幹線・山形新幹線ともに前年を上回りました。  
東北新幹線（那須塩原～郡山間）で103.6万人 前年比102%  
山形新幹線（福島～米沢間）で10.3万人 前年比101%
- 東北新幹線は、大きな輸送障害もなく、概ね良好な運転状況でした。
- 山形新幹線は、4月27日の奥羽本線内での人身事故、5月3日の動物と衝突した影響で遅れが発生しました。

### 1. 曜日配列

	金	土	日	月	火	水	木	金	土	日	月
本年	4/26	4/27	4/28	4/29	4/30	5/1	5/2	5/3	5/4	5/5	5/6
前年	4/28	4/29	4/30	5/1	5/2	5/3	5/4	5/5	5/6	5/7	5/8

### 2. 各新幹線のご利用状況（上下計）

線区	区間	ゴールデンウィーク期間		
		本年	前年	前年比
東北	那須塩原～郡山	103.6万人	102.0万人	102%
	古川～北上	46.6万人	46.6万人	100%
	盛岡～八戸	22.4万人	22.2万人	101%
山形	福島～米沢	10.3万人	10.2万人	101%
	山形～新庄	2.6万人	2.6万人	97%
秋田	盛岡～田沢湖	6.9万人	6.9万人	100%

### 3. 期間中で一番ご利用が多かった日

東北新幹線（那須塩原～郡山間）、山形新幹線（福島～米沢間）とも下りは5月3日（金）、上りは5月6日（月）となりました。

東北新幹線：5月3日（下り）76.6千人、5月6日（上り）85.5千人

山形新幹線：5月3日（下り）8.2千人、5月6日（上り）9.0千人

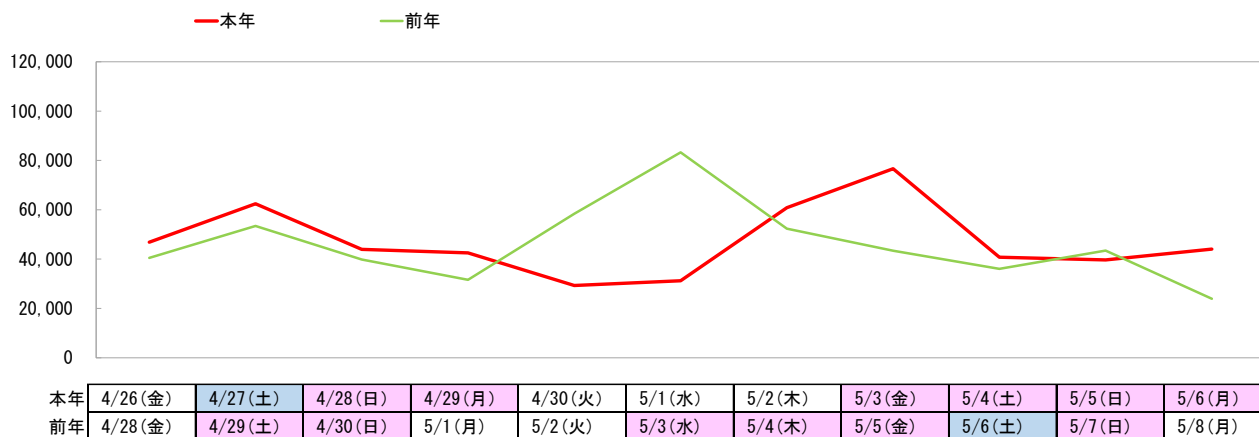
	下り		上り	
	本年 5/3	前年比	本年 5/6	前年比
東北新幹線 (那須塩原～郡山)	76.6千人	92%	85.5千人	111%
東北新幹線 (古川～北上)	36.6千人	90%	40.7千人	111%
東北新幹線 (盛岡～八戸)	16.7千人	89%	18.8千人	108%
山形新幹線 (福島～米沢)	8.2千人	88%	9.0千人	109%
山形新幹線 (山形～新庄)	2.0千人	87%	2.0千人	93%
秋田新幹線 (盛岡～田沢湖)	5.3千人	91%	6.3千人	113%

※前年比は、前年の一番ご利用が多かった日との比較

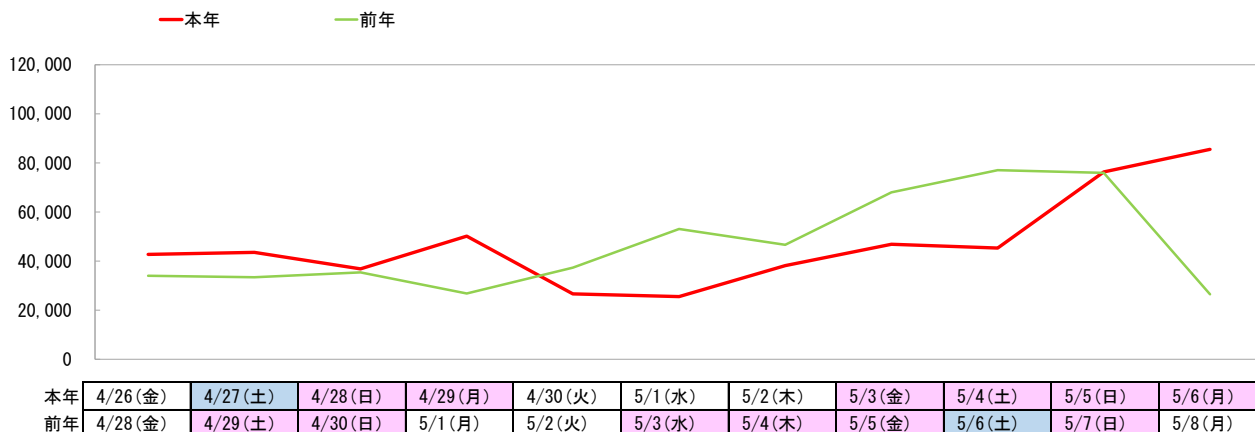
### 4. 各線区のご利用人員

#### (1) 東北新幹線 那須塩原～郡山間

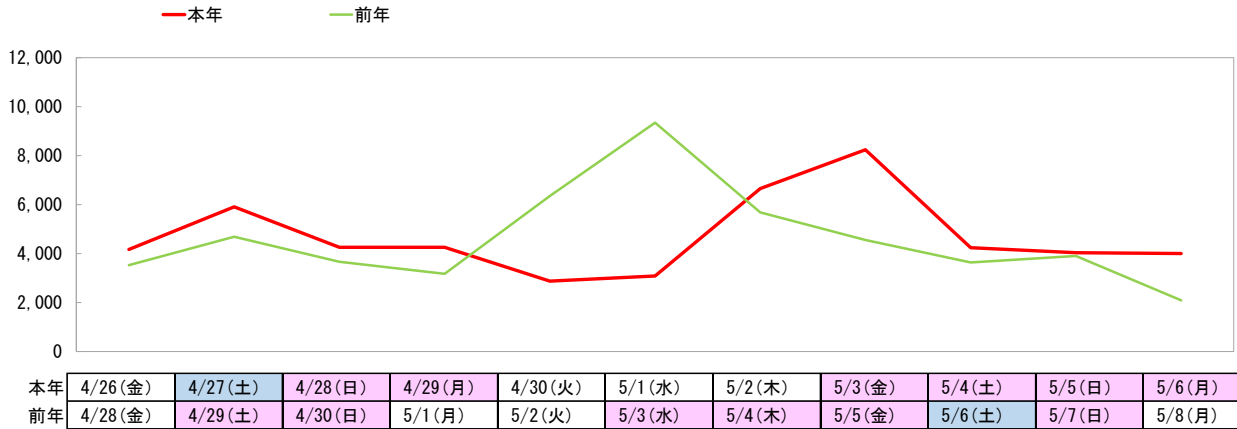
下り



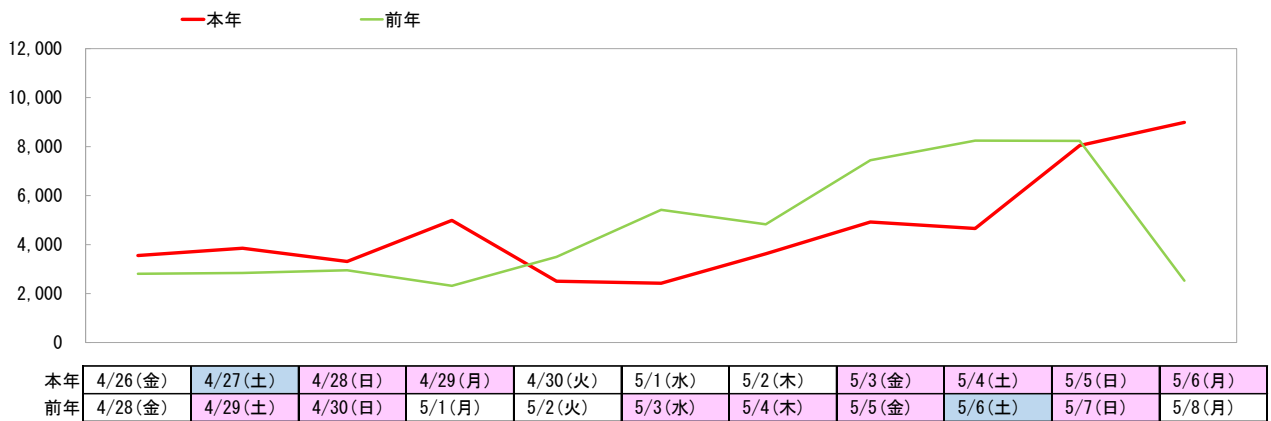
上り



(2) 山形新幹線 福島～米沢間  
下り



上り



5. 主要駅・観光駅の降車人員 (4/26～5/6 の11日間：同曜日比較)

駅名	降車人員	前年比
仙台	916.6千人	102%
郡山	177.6千人	105%
福島	151.1千人	107%
山形	121.6千人	116%
松島海岸	26.3千人	108%
会津若松	18.9千人	103%