



2023年10月11日
新潟支社

「SL C57 180 撮影会」 & 「SL “アフター5” 撮影会」を開催！

JR 東日本新潟支社では、「SL ばんえつ物語」（磐越西線 新津駅～会津若松駅間）を好評運行中です。今年度は土休日を中心に12月3日（日）まで運行します。

- 11月23日（木・祝）・24日（金）の2日間、蒸気機関車「C57 180」が所属する車両基地、新潟車両センター新津派出所・新津運輸区（新潟市秋葉区）にて、「SL C57 180 撮影会」と「SL “アフター5” 撮影会」を開催します。
- 「SL C57 180 撮影会」は、日中時間帯での開催です。「運転台」の撮影時間をご用意します。
- 「SL “アフター5” 撮影会」は、夕・夜間帯での開催です。庫内照明の調整を行い、この時間帯ならではの雰囲気演出します。
- イベントへの参加は、JRE MALL「JR 東日本 新潟支社」店で専用商品（先着定員制）をお買い求めください。

1 「SL C57 180 撮影会」

- (1) 開催日時（集合～解散）
2023年11月23日（木・祝）
13:30～15:40
※ 今回の開催では撮影時間を約80分に拡大！



SL 検修庫・C57 180



SL 運転台

- (2) イベントの特徴
日中時間帯に開催する撮影会です。
 - ・ 「運転台」の撮影時間を設けます。
 - ・ 「運転台」撮影ではご要望により、係員が石炭を投入する際に使用する「焚口戸（たきぐちど）」の開閉操作をします。石炭が燃焼する様子も撮影できます（投炭作業の実演はありません）。
 - ※ ヘッドマークの装着はいたしません。

2 「SL “アフター5” 撮影会」

- (1) 開催日時（集合～解散）
2023年11月23日（木・祝）、24日（金）
 - ・ 第1部 16:30～18:50
 - ・ 第2部 18:30～20:50
 - ※ 撮影時間は90分程度を予定。



「喜寿」ヘッドマークを装着した C57 180

- (2) イベントの特徴
夕・夜間帯に開催する撮影会です。
 - ・ ヘッドマークなしの状態と「喜寿」ヘッドマークを装着した状態それぞれの撮影時間を設けます。
 - ・ 適宜、蒸気を排出する演出や「前部標識（前照灯）」「庫内照明」の切替えを行い、様々な撮影シーンを演出します。
 - ※ 「運転台」での撮影時間はありません

《蒸気機関車「C57 180」は、「喜寿」を迎えました》

「SL ばんえつ物語」を牽引する蒸気機関車「C57 180」は、昭和21年（1946年）の製造から77年となる「喜寿」を迎えました。これを記念して、今年度内は特別に「喜寿」のヘッドマークを装着して運行します。



3 各イベントのご案内

(1) 開催場所

新潟車両センター新津派出所・新津運輸区（新潟市秋葉区）

※ 集合・解散は信越本線「新津」駅（会場まで徒歩約10分）

(2) 撮影環境および当日のプログラム

別紙をご覧ください。

(3) 販売価格・数量 ※1回の購入操作で最大2名さま分まで購入可能。

商品	価格	販売数量
SL C57 180 撮影会	7,180 円（税込）／名	15 名
SL “アフター5” 撮影会	12,000 円（税込）／名	各部 10 名（合計 40 名）

※ 大人・小児同額（小学生以上対象・未就学児不可）

※ 小学生の参加には保護者の同伴が必要です。

同伴される方が入場する場合も商品の購入が必要です。

(4) 販売期間

2023 年 10 月 13 日（金）12:30 ～ 11 月 15 日（水）23:59 ※売り切れ次第終了

(5) 購入方法

JRE MALL に会員登録の上「JR 東日本 新潟支社」店よりご購入ください。[先着定員制]

<https://www.jreastmall.com/shop/c/c13/>

(6) その他

- ・ 参加条件およびその他注意事項を設けます。
- ・ 詳細は JRE MALL 「JR 東日本 新潟支社」店ページでご案内します。

◀ 「SL ばんえつ物語」のご案内 ▶

C57 形蒸気機関車は大きな動輪と細いボイラーにより優美に見える・・・その姿から「貴婦人」の愛称で親しまれています。大正ロマンを彷彿とさせるレトロな雰囲気漂う車内から磐越西線の風光明媚な景色をお楽しみください。

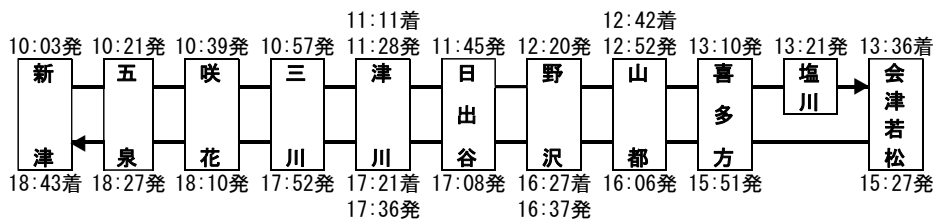
■ 運 転 区 間 新津駅 ～ 会津若松駅（往復）

■ 編 成 C57 180+客車 7 両 ※全車指定席

■ 停車駅・時刻



SL ばんえつ物語



■ 運 転 日



○ 津川駅でちょっと一息（往路限定）

10 月 15 日（日）から津川駅において、「SL ばんえつ物語」運行時に新商品の「とりめし」を販売開始！是非ご賞味ください。

※ 数量には限りがあります。

都合により販売を行わない場合もあります。

詳しくは、「のってたのしい列車ポータルサイト」をご覧ください。

<https://www.jreast.co.jp/railway/joyful/c57.html>



普通車 車内



とりめし

※画像はすべてイメージです。

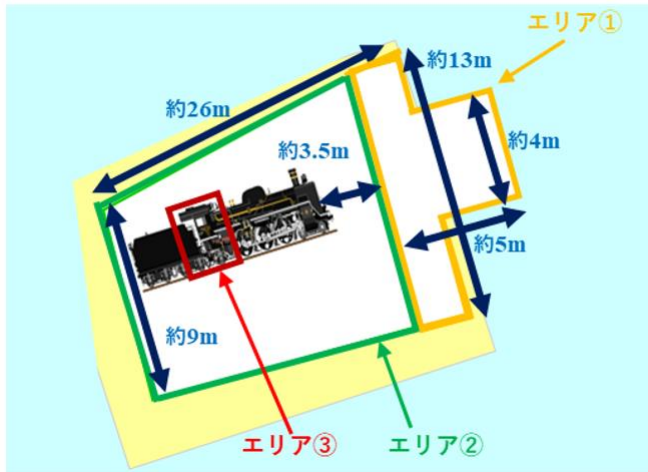
※掲載内容は全て計画であり予告なく内容を変更または中止する場合があります。

■ 各撮影会共通のご案内・注意事項

- ・ SL 検修庫（けんしゅうこ）と呼ばれる屋根のあるメンテナンス施設で開催します。
- ・ SL「C57 180」は「保火（ほか）」と呼ばれる石炭を燃焼した状態です。
- ・ 常時、「前部標識」（前照灯）及びテンダー車（炭水車）の「後部標識」（尾灯）を点灯します。
- ・ 必要に応じて「三脚」等をご用意ください。「脚立」「レフ板」の持ち込みは禁止します。
- ・ ヘッドマークや照明設備の調整等、個別のご要望にはお応えできかねます。
- ・ 会場ではヘルメットの着用をお願いします。

■ 「SL C57 180 撮影会」

- 撮影環境・車両配置略図 ※略図のため、縮尺等は実際と異なります。



凡例	
	：エリア①
	：エリア②
	：エリア③

エリア①：全景撮影



エリア②：自由撮影



エリア③：運転台撮影



- ・ 運転台の昇降に使用するステップを助手側に設置します。
- ・ ヘッドマークの装着はありません。

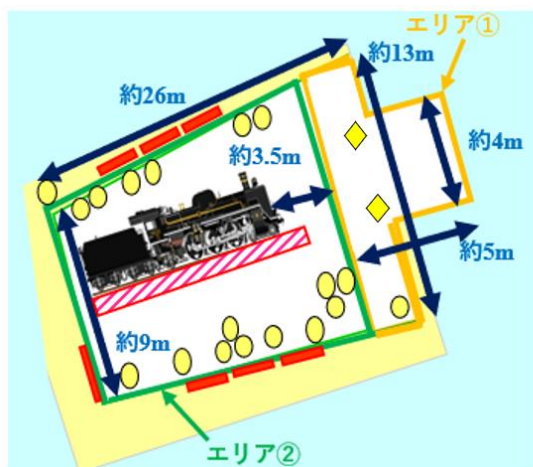
- プログラム（予定） ※当日の進行状況により時間は前後します。

予定時間	進行予定	前部標識	撮影エリア
13:30頃 ~	集合・移動	—	—
13:50頃 ~	事前説明		
14:00頃 ~	全景撮影	ロービーム	①
14:03頃 ~		ハイビーム	
14:05頃 ~			蒸気排出
14:10頃 ~	自由撮影	—	① ②
~ 15:20 頃	撮影時間終了	—	—
~ 15:40 頃	移動・解散		

- ・ 自由撮影時間内に、お一人さまずつ順番に運転台（撮影エリア③）へご案内します。運転台の撮影時間は運転台への昇降を含めてお一人さま4分程度です。

■ 「SL “アフター5” 撮影会」

○ 撮影環境・車両配置略図 ※略図のため、縮尺等は実際と異なります。



凡例	
	: エリア①
	: エリア②
	: 蛍光灯
	: 床下照明 (常時点灯)
	: ライト (常時点灯)
	: ライト

エリア①：全景撮影



エリア②：自由撮影



○ プログラム (予定) ※当日の進行状況により時間は前後します。【凡例】○：点灯、●：消灯

第1部	第2部	進行予定	前部標識	庫内照明			撮影エリア
				ライト	蛍光灯	常時点灯 床下照明 ライト	
16:30頃 ~	18:30頃 ~	集合・移動	—	—	—	—	—
16:50頃 ~	18:50頃 ~	事前説明	—	—	—	—	—
17:00頃 ~	19:00頃 ~	全景撮影	ロービーム	○	○	○	①
17:05頃 ~	19:05頃 ~		ハイビーム	○	●	○	
17:10頃 ~	19:10頃 ~		ロービーム	○	●	○	
17:15頃 ~	19:15頃 ~		ハイビーム	○	●	○	
17:20頃 ~	19:20頃 ~		ロービーム	●	●	○	
17:25頃 ~	19:25頃 ~		ハイビーム	○	○	○	
17:35頃 ~	19:35頃 ~	自由撮影	ハイビーム	○	○	○	① ②
18:15頃 ~	20:15頃 ~	「喜寿」ヘッドマーク装着	—	—	—	—	①
~ 18:30頃	~ 20:30頃	撮影時間終了	—	—	—	—	—
~ 18:50頃	~ 20:50頃	移動・解散	—	—	—	—	—

- ・ 運転台へのご案内・撮影はありません。
- ・ 前部標識 (前照灯) 及び庫内照明を切り替えながら進行します。
- ・ 適宜、蒸気を排出する演出を行います。