



2023年5月8日
東日本旅客鉄道株式会社
水戸支社

ゴールデンウィーク期間のご利用状況 《速報》

















































【ゴールデンウィーク輸送期間 4月28日（金）～5月7日（日）10日間】

【対前年、対2018年同曜日比較】

1. 輸送概況

期間中に特急列車をご利用されたお客さまは、26.5万人で前年比124%、
2018年比93%となりました。下りは5月3日、上りは5月5日に多くのお客さま
まにご利用いただきました。

◎ 曜日配列と天候（ゴールデンウィーク輸送期間）

曜日		金	土	日	月	火	水	木	金	土	日
月日	本年	4/28	4/29	4/30	5/1	5/2	5/3	5/4	5/5	5/6	5/7
	前年	4/29	4/30	5/1	5/2	5/3	5/4	5/5	5/6	5/7	5/8
	2018年	4/27	4/28	4/29	4/30	5/1	5/2	5/3	5/4	5/5	5/6
天候	本年		 	 	 		 		 	 	 
	前年	 		 	 / 	 	 	 	 	 	
	2018年					 	 / 	 	 		

2. 特急列車のご利用状況

◎ ゴールデンウィーク輸送のご利用実績【4月28日（金）～5月7日（日）10日間】

〔対前年・対2018年同曜日比較、単位：千人〕

区 間		本 年	前 年	前年比	2018年	2018年比
我孫子～土浦	下り	135.3	109.2	124%	146.1	93%
	上り	129.6	105.3	123%	138.5	94%
	合計	264.9	214.5	124%	284.6	93%
土浦～水戸	下り	123.6	99.9	124%	132.3	93%
	上り	122.2	99.5	123%	130.8	93%
	合計	245.8	199.4	123%	263.1	93%
水戸～高萩	下り	52.5	43.0	122%	59.5	88%
	上り	52.2	42.1	124%	55.7	94%
	合計	104.7	85.1	123%	115.1	91%
高萩～いわき	下り	27.2	21.7	125%	24.7	110%
	上り	28.0	22.6	124%	25.6	110%
	合計	55.3	44.3	125%	50.3	110%
いわき～原ノ町	下り	6.0	6.1	99%	—	—
	上り	6.0	5.6	107%	—	—
	合計	12.0	11.7	103%	—	—
原ノ町～仙台	下り	4.4	4.6	96%	—	—
	上り	4.6	4.4	104%	—	—
	合計	9.0	9.0	100%	—	—