



2022年8月18日

JR東日本 仙台支社

2022年度 お盆期間のご利用状況【速報】

お盆期間 8月10日（水）～8月17日（水）8日間 同日比較

- 期間中の新幹線のご利用状況は、東北新幹線・山形新幹線ともに前年を大きく上回りましたが、2018年の水準には至りませんでした。
 東北新幹線（那須塩原～郡山間）で63.9万人 2018年比57%
 山形新幹線（福島～米沢間）で5.9万人 2018年比52%
- 山形新幹線は、8月16日に「つばさ142号」のパンタグラフにつる草が付着したことにより停電が発生、運休および遅延が発生しました。
- 8月3日に発生した大雨の影響により、磐越西線・米坂線の一部区間でバスによる代行輸送を行っております。（当分の間）

1. 曜日配列

	8/10	8/11	8/12	8/13	8/14	8/15	8/16	8/17
本年	水	木	金	土	日	月	火	水
2018年	金	土	日	月	火	水	木	金
前年	火	水	木	金	土	日	月	火

2. 各新幹線のご利用状況（上下計）

線区	区間	お盆期間				
		本年	2018年	2018年比	前年	前年比
東北	那須塩原～郡山	63.9万人	111.4万人	57%	30.4万人	210%
	古川～北上	31.9万人	56.4万人	56%	15.3万人	208%
	盛岡～八戸	15.5万人	25.8万人	60%	7.8万人	200%
山形	福島～米沢	5.9万人	11.4万人	52%	2.6万人	227%
	山形～新庄	1.6万人	3.3万人	47%	0.7万人	228%
秋田	盛岡～田沢湖	4.6万人	8.3万人	56%	2.0万人	229%

3. 期間中で一番ご利用が多かった日

東北新幹線（那須塩原～郡山間）、山形新幹線（福島～米沢間）とも下りは8月11日（木）、上りは8月14日（日）となりました。

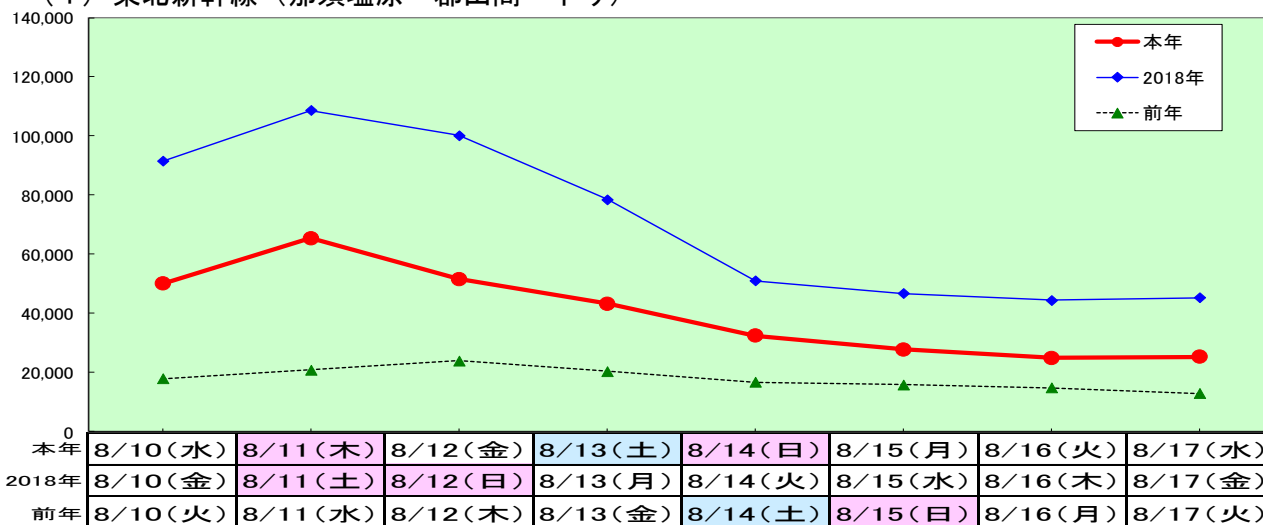
東北新幹線：8月11日（下り）65.4千人、8月14日（上り）56.5千人

山形新幹線：8月11日（下り）6.5千人、8月14日（上り）5.6千人

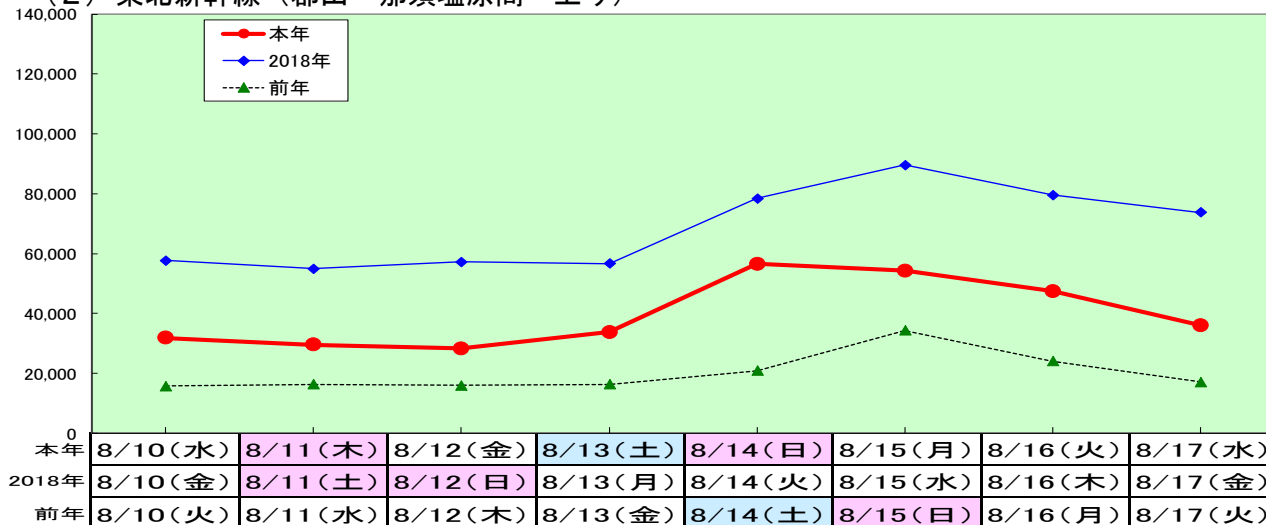
線 区	下 り			上 り		
	本年 8/11	2018年 8/11 (土)	2018年比	本年 8/14	2018年 8/15 (水)	2018年比
東北新幹線 (那須塩原～郡山)	65.4千人	108.6千人	60%	56.5千人	89.6千人	63%
東北新幹線 (古川～北上)	34.3千人	59.2千人	58%	28.7千人 (8/15)	48.7千人	59%
東北新幹線 (盛岡～八戸)	16.1千人	26.1千人	62%	13.5千人 (8/15)	21.8千人 【8/16】	62%
山形新幹線 (福島～米沢)	6.5千人	11.3千人	58%	5.6千人	9.9千人	56%
山形新幹線 (山形～新庄)	1.9千人	3.3千人	56%	1.6千人	3.2千人	48%
秋田新幹線 (盛岡～田沢湖)	5.1千人	8.9千人	57%	4.3千人 (8/15)	7.4千人	58%

4. 各線区のご利用人員

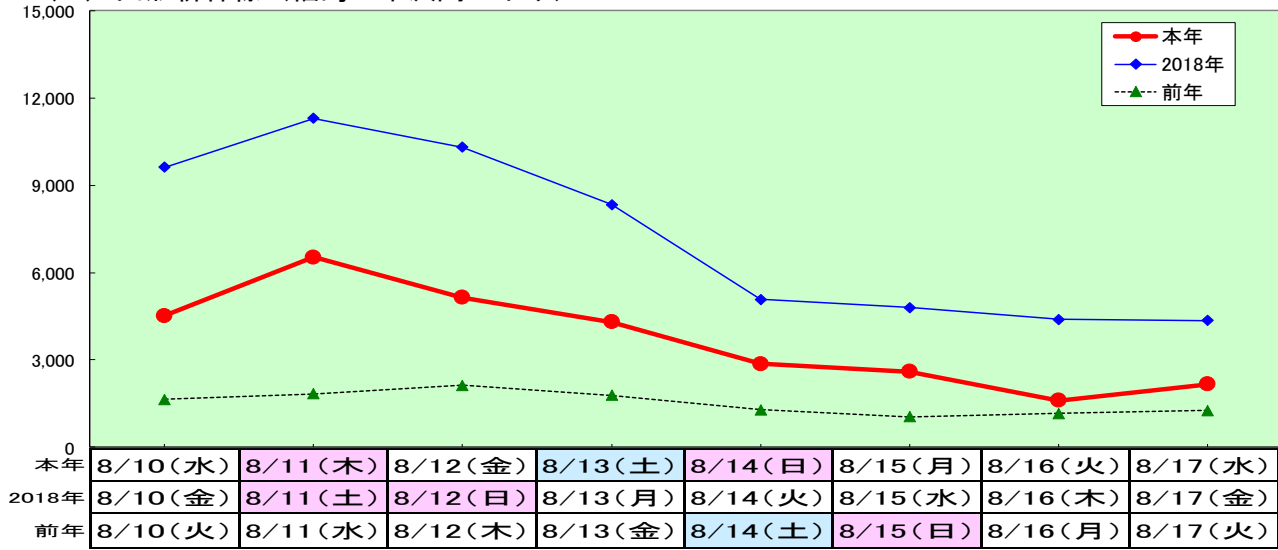
(1) 東北新幹線（那須塩原～郡山間・下り）



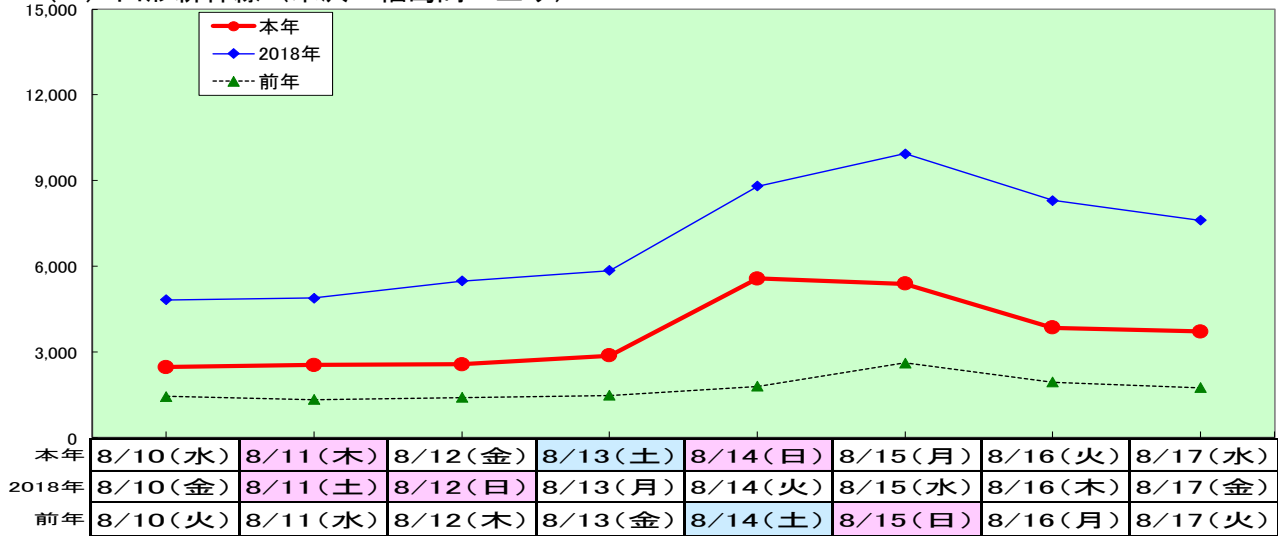
(2) 東北新幹線（郡山～那須塩原間・上り）



(3) 山形新幹線（福島～米沢間・下り）



(4) 山形新幹線（米沢～福島間・上り）



5. 主要駅・観光駅の降車人員（8月10日～8月17日の8日間：同日比較）

駅名	降車人員	2018年比	前年比
仙台	357.5千人	85%	115%
郡山	48.1千人	86%	142%
福島	43.6千人	68%	124%
山形	39.1千人	66%	145%
白石蔵王	4.8千人	62%	145%
松島海岸	12.4千人	79%	214%
会津若松	9.1千人	57%	142%

※仙台、郡山、福島、山形駅は在来線の降車人員を記載