



2022年8月18日  
東日本旅客鉄道株式会社  
水戸支社

## お盆期間のご利用状況 《速報》















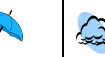









【お盆期間 8月10日（水）～8月17日（水）8日間】

【対前年、対2018年同日比較】

### 1. 輸送概況

期間中に特急列車をご利用されたお客さまは、14.1万人で前年比186%、  
2018年比56%となりました。下りは8月11日、上りは8月14日に多くのお  
客さまにご利用いただきました。

### ◎ 曜日配列と天候（お盆期間）

月 日		8/10	8/11	8/12	8/13	8/14	8/15	8/16	8/17
曜日	本年	水	木	金	土	日	月	火	水
	前年	火	水	木	金	土	日	月	火
	2018年	金	土	日	月	火	水	木	金
天候	本年								
	前年								
	2018年								

## 2. 特急列車のご利用状況

◎お盆期間のご利用実績【8月10日（水）～8月17日（水）8日間】

〔対前年・対2018年同日比較、単位：千人〕

区 間		本 年	前 年	前年比	2018年	2018年比
我孫子～土浦	下り	71.6	40.0	179%	131.3	55%
	上り	69.1	35.6	194%	121.6	57%
	合計	140.7	75.6	186%	252.9	56%
土浦～水戸	下り	63.6	33.9	187%	119.5	53%
	上り	64.0	31.9	201%	115.3	56%
	合計	127.6	65.8	194%	234.8	54%
水戸～高萩	下り	30.4	16.1	189%	52.9	57%
	上り	30.6	14.9	205%	50.4	61%
	合計	61.0	31.0	197%	103.3	59%
高萩～いわき	下り	18.0	8.8	205%	26.5	68%
	上り	18.0	9.0	200%	27.0	67%
	合計	36.0	17.8	202%	53.5	67%
いわき～原ノ町	下り	4.4	2.2	194%	—	—
	上り	3.7	2.2	168%	—	—
	合計	8.1	4.5	181%	—	—
原ノ町～仙台	下り	3.2	1.8	184%	—	—
	上り	2.7	1.9	140%	—	—
	合計	5.9	3.7	161%	—	—