

2022年8月18日  
東日本旅客鉄道株式会社  
千葉支社

## お盆期間のご利用状況について

【お盆期間：8/10(水)～8/17(水) 8日間 同日比較】

○3年ぶりに新型コロナウイルス対策に伴う行動制限がないお盆期間となり、ご利用状況は前年に比べ大きく増加しましたが、コロナ前の水準までは回復しませんでした。

















(コロナ前の水準は年間を通じてコロナの影響のない2018年度と比較しています。)









○期間中の千葉支社管内の特急列車のご利用者数は、8万1千人で2018年比38%、前年比208%でした。

・房総方面の特急列車「わかしお号・さざなみ号・しおさい号」をご利用のお客さまは、5万2千人で2018年比58%、前年比150%でした。

・「成田エクスプレス号」は、出入国についての水際対策が緩和されたものの、依然として制限があるため、一部列車の運転を取りやめています。ご利用のお客さまは、2万9千人で2018年比23%、前年比660%でした。

○近距離のご利用状況は、42.2万人で2018年比78%、前年比129%でした。

曜日	水	木	金	土	日	月	火	水
本年 2022年	8/10 	8/11 	8/12 	8/13 	8/14 	8/15 	8/16 	8/17 
曜日	金	土	日	月	火	水	木	金
2018年								

曜日	火	水	木	金	土	日	月	火
前年 2021年	8/10 	8/11 	8/12 	8/13 	8/14 	8/15 	8/16 	8/17 

### 1. 期間中の特急列車のご利用状況

【単位：千人】

	下り			上り			計		
	本年	2018年比	前年比	本年	2018年比	前年比	本年	2018年比	前年比
総武本・成田線 (成田エクスプレス号)	16.0	23%	661%	13.1	23%	660%	29.1	23%	660%
総武本線 (しおさい号)	8.3	58%	159%	9.0	58%	142%	17.3	58%	150%
外房線 (わかしお号)	15.5	59%	156%	14.7	60%	156%	30.3	60%	156%
内房線 (さざなみ号)	2.6	50%	139%	2.2	41%	112%	4.7	45%	125%
房総特急計 (成田エクスプレス号を除く)	26.4	58%	155%	25.9	57%	146%	52.3	58%	150%
<b>合計</b>	<b>42.4</b>	<b>37%</b>	<b>218%</b>	<b>39.0</b>	<b>38%</b>	<b>198%</b>	<b>81.4</b>	<b>38%</b>	<b>208%</b>

## 2. 特急列車のご利用が一番多かった日

	本 年	前 年
下 り	8月11日(木) 6.8千人	8月12日(木) 3.0千人
上 り	8月14日(日) 6.4千人	8月16日(月) 2.7千人

## 3. 行楽地最寄り駅のご利用実績

### ○主な駅のご利用実績

最寄り駅	本年	2018年比	前年比	備 考
舞浜	25.4 万人	64%	225%	東京ディズニーリゾート
海浜幕張	13.7 万人	55%	149%	幕張メッセ
蘇我	11.2 万人	171%	251%	ROCK IN JAPANフェスティバル
空港第2ビル	1.4 万人	63%	135%	2 駅合計は2018年比65%、前年比148%
成田空港	0.9 万人	68%	172%	

※定期券でのご利用を除く

## 4. 近距離のご利用状況 (交通系ICカードによる自動改札利用延べ人員等)

### 千葉支社管内合計

422万人 2018年比 78%、前年比 129%