



2021年8月18日  
東日本旅客鉄道株式会社  
水戸支社

## お盆期間のご利用状況 《速報》





































【お盆期間 8月 6日（金）～8月17日（火）12日間：対前年同曜日比較】

### 1. 輸送概況

○新型コロナウイルス感染拡大に伴う緊急事態宣言発出等により、コロナ前の前々年に比べてご利用は大きく減少しました。

○期間中の特急列車のご利用状況は11万人、前々年比30%でした。

### ◎ 曜日配列と天候（お盆期間）

曜日	金	土	日	月	火	水	木	金	土	日	月	火	
月日	本年	8/6	8/7	8/8	8/9 祝	8/10	8/11	8/12	8/13	8/14	8/15	8/16	8/17
	前年	8/7	8/8	8/9	8/10 祝	8/11	8/12	8/13	8/14	8/15	8/16	8/17	8/18
	前々年	8/9	8/10	8/11 祝	8/12	8/13	8/14	8/15	8/16	8/17	8/18	8/19	8/20
天候	本年												
	前年												
	前々年												

## 2. 優等列車のご利用状況

◎ お盆期間のご利用実績 【8月6日（金）～8月17日（火）12日間】

[対前々年・対前年同曜日比較、単位：千人]

区 間		本 年	前々年	前々年比	前 年	前年比
我孫子～土浦	下り	57.9	189.7	31%	47.7	122%
	上り	52.1	177.8	29%	43.0	121%
	合計	110.0	367.4	30%	90.7	121%
土浦～水戸	下り	49.8	171.8	29%	39.5	126%
	上り	46.8	167.8	28%	38.1	123%
	合計	96.6	339.6	28%	77.5	125%
水戸～高萩	下り	23.9	74.4	32%	18.4	130%
	上り	21.7	73.6	30%	17.9	121%
	合計	45.6	148.0	31%	36.3	126%
高萩～いわき	下り	13.1	34.3	38%	10.6	124%
	上り	13.0	35.8	36%	10.8	120%
	合計	26.1	70.1	37%	21.4	122%
いわき～原ノ町	下り	3.4	—	—	3.4	102%
	上り	3.3	—	—	3.0	109%
	合計	6.7	—	—	6.4	105%
原ノ町～仙台	下り	2.7	—	—	2.7	100%
	上り	2.7	—	—	2.6	107%
	合計	5.5	—	—	5.3	103%