



























2021年5月6日
東日本旅客鉄道株式会社
千葉支社

ゴールデンウィーク期間のご利用状況について

【ゴールデンウィーク期間：4/28(水)～5/5(水・祝) 8日間】

- 新型コロナウイルス感染拡大に伴う緊急事態宣言発出等により、コロナ前の前々年に比べてご利用は、大きく減少しました。
- 新型コロナウイルス感染症拡大により、ご利用が大きく減少している、一部の成田エクスプレスの運転を取りやめました。
- 期間中の千葉支社管内の特急列車のご利用者数は、3万7千人で前々年比17%、前年比403%でした。
 - ・「成田エクスプレス」をご利用のお客さまは、4千人で前々年比3%、前年比241%でした。
 - ・房総方面の特急列車「わかしお号・さざなみ号・しおさい号」をご利用のお客さまは、3万4千人で前々年比39%、前年比434%でした。
- 近距離きっぷの発売枚数は、前々年比56.6%、前年比284.7%でした。

日付	4/28	4/29	4/30	5/1	5/2	5/3	5/4	5/5
本年 2021年	水 	木 	金 	土 	日 	月 	火 	水 
前々年 2019年	日 	月 	火 	水 	木 	金 	土 	日 
日付	4/29	4/30	5/1	5/2	5/3	5/4	5/5	5/6
前年 2020年	水 	木 	金 	土 	日 	月 	火 	水 

1. 期間中の特急列車のご利用状況

【単位:千人】

	下り			上り			計		
	本年	前々年比	前年比	本年	前々年比	前年比	本年	前々年比	前年比
総武本・成田線 (成田エクスプレス号)	1.8	2%	208%	1.7	3%	289%	3.6	3%	241%
総武本線(しおさい号)	5.1	38%	381%	5.2	37%	335%	10.4	38%	356%
外房線(わかしお号)	9.2	41%	409%	8.7	37%	417%	17.9	39%	413%
内房線(さざなみ号)	3.1	43%	1067%	2.5	36%	931%	5.5	40%	1002%
房総特急計 (成田エクスプレス号を除く)	17.4	40%	448%	16.3	37%	419%	33.7	39%	434%
合計	19.2	16%	404%	18.1	17%	402%	37.3	17%	403%

2. 期間中にご利用が一番多かった日

	本 年
下り	4月28日(水)3千人
上り	5月4日(火)3千人

3. 行楽地最寄り駅の降車人員

○主な駅の降車人員

最寄り駅	本年	前々年比	前年比	備 考
舞浜	28.2 万人	44%	1223%	東京ディズニーリゾート(昨年の期間中は休園)
海浜幕張	20.2 万人	48%	387%	
空港第2ビル	1.3 万人	25%	205%	2 駅合計は、 前々年比 20%、前年比 199%
成田空港	0.6 万人	14%	187%	

※降車人員は、定期券利用を含む総計

4. 近距離きっぷの発売実績 ※ICカード(Suica等)による自動改札利用枚数を含む

千葉支社管内の発売枚数計

3,517千枚 前々年比 56.6%、前年比 284.7%