



2021年1月6日

JR東日本 仙台支社

2020年度 年末年始期間のご利用状況【速報】

年末年始期間 12月25日（金）～1月5日（火）12日間 前年同日比較

- 期間中、東北・山形・秋田の各新幹線は、1月1日の踏切事故の影響により、山形新幹線で運休や遅れが発生しました。東北・秋田新幹線は大きな輸送障害はなく、概ね順調な輸送状況でした。
在来線は、12月30日に仙山線で人身事故、1月3日に常磐線でイノシシとの衝突の影響により運休や遅れが発生しました。
また、12月31日～1月5日に大雪の影響により、奥羽本線（山形新幹線含む）他7線区で運休や遅れが発生しました。
- 期間中は、東北・山形新幹線ともに前年を大幅に下回るご利用状況でした。
東北新幹線（那須塩原～郡山間）で43.7万人 前年比31.2%
山形新幹線（福島～米沢間）で4.0万人 前年比24.8%

1. 曜日配列

月日	12/25	12/26	12/27	12/28	12/29	12/30	12/31	1/1	1/2	1/3	1/4	1/5
本年	金	土	日	月	火	水	木	金	土	日	月	火
前年	水	木	金	土	日	月	火	水	木	金	土	日

2. 各新幹線のご利用状況（上下計）

線区	区間	年末年始期間		
		本年	前年	前年比
東北	那須塩原～郡山	43.7万人	140.3万人	31.2%
	古川～北上	22.0万人	66.2万人	33.3%
	盛岡～八戸	10.7万人	30.7万人	34.9%
山形	福島～米沢	4.0万人	15.9万人	24.8%
	山形～新庄	1.0万人	4.6万人	22.5%
秋田	盛岡～田沢湖	3.7万人	10.5万人	34.9%

3. ピーク日について

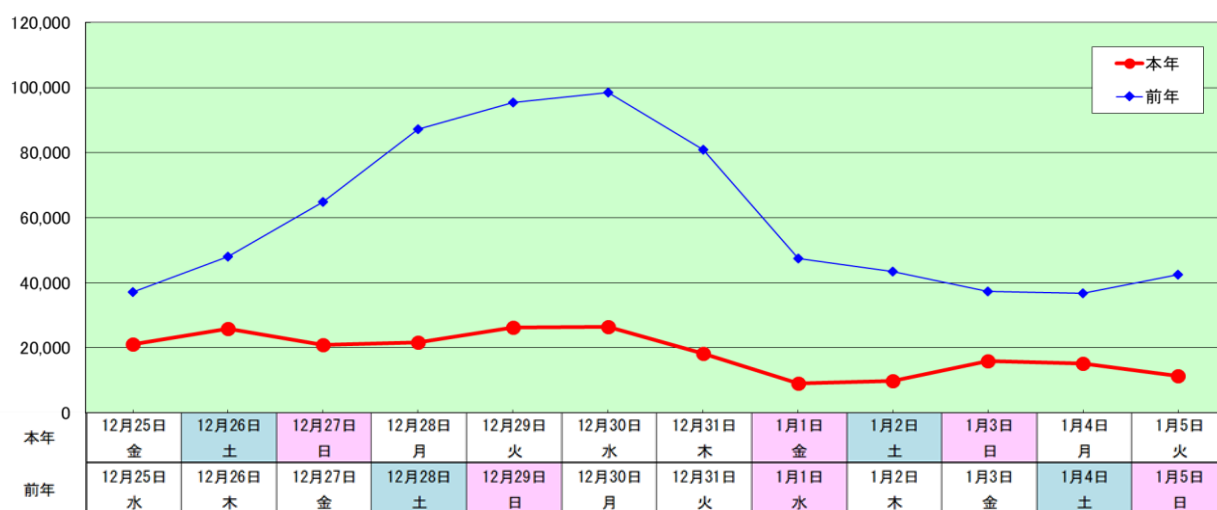
期間中、ご利用が低調だったため、帰省やUターンのピーク日はありませんでした。

なお、ご利用が多かった日は、下りの東北新幹線（那須塩原～郡山間）は12月30日（水）、山形新幹線（福島～米沢間）は12月26日（土）、上りは東北・山形新幹線ともに1月3日（日）となりました。

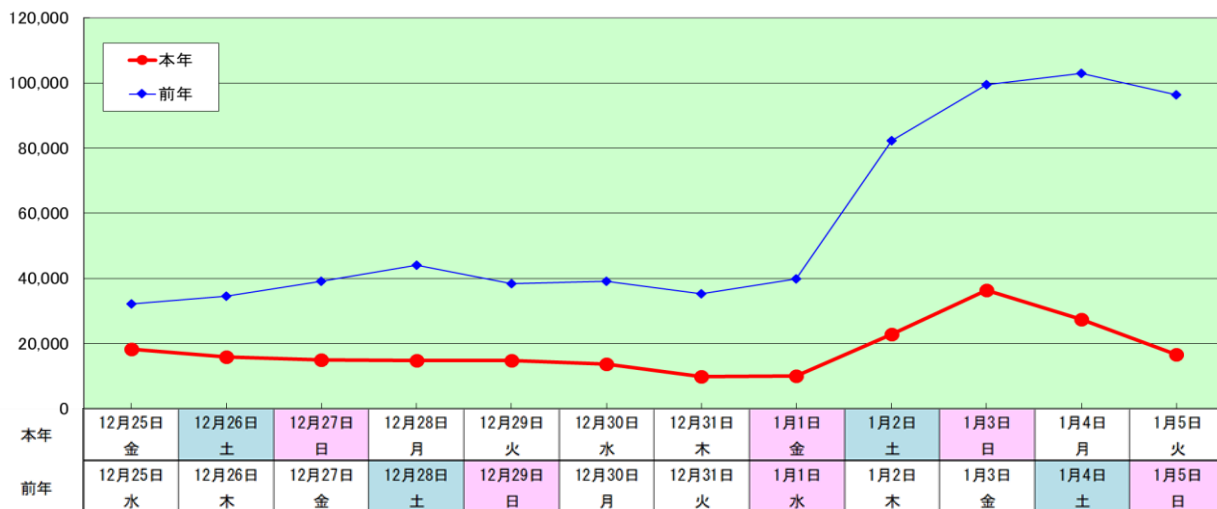
線 区	下 り			上 り		
	本年 12/30(水)	前年 12/30(月)	前年比	本年 1/3(日)	前年 1/4(土)	前年比
東北新幹線 (那須塩原～郡山)	26.5千人	98.5千人	26.9%	36.4千人	103.0千人	35.3%
東北新幹線 (古川～北上)	14.0千人	48.6千人	28.9%	19.6千人	53.3千人	36.8%
東北新幹線 (盛岡～八戸)	6.8千人	23.1千人 【12/29(日)】	29.3%	9.4千人	24.6千人	38.2%
山形新幹線 (福島～米沢)	2.5千人 【12/26(土)】	11.2千人	22.7%	2.7千人	12.2千人	22.4%
山形新幹線 (山形～新庄)	0.7千人	3.2千人	23.6%	0.7千人	3.6千人	19.6%
秋田新幹線 (盛岡～田沢湖)	2.4千人 【12/29(火)】	7.9千人 【12/29(日)】	30.9%	3.5千人	8.6千人	40.3%

4. 各線区のご利用人員

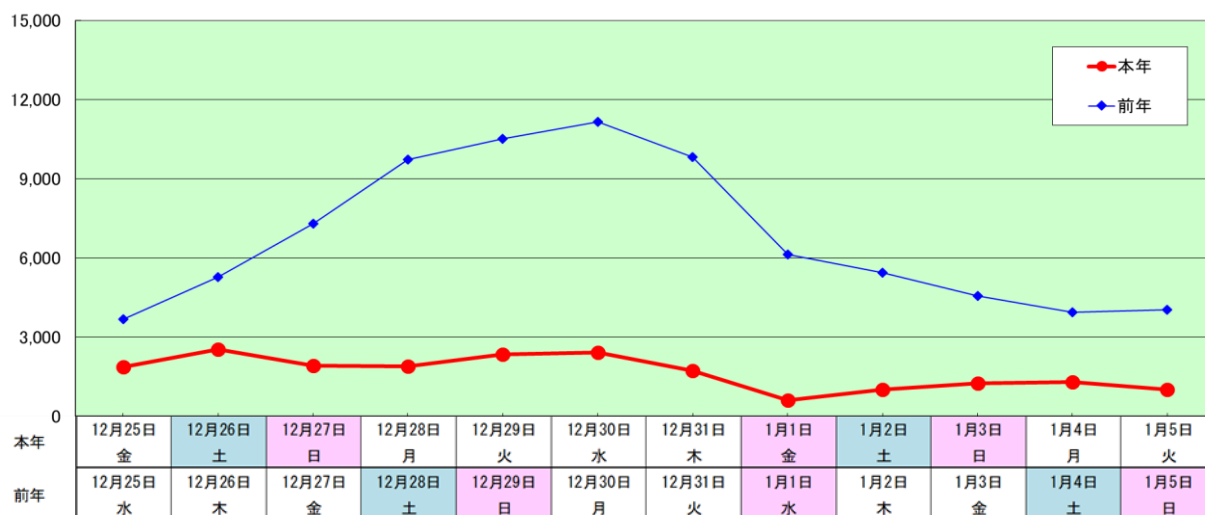
4-1. 東北新幹線（那須塩原～郡山間・下り）



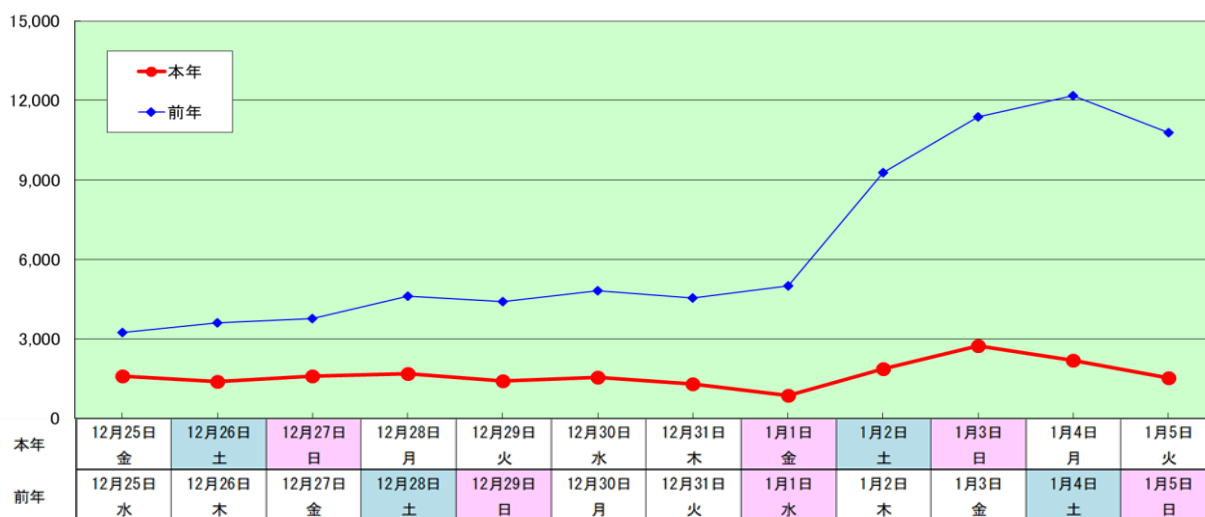
4-2. 東北新幹線（郡山～那須塩原間・上り）



4-3. 山形新幹線（福島～米沢 間・下り）



4-4. 山形新幹線（米沢～福島 間・上り）



5. 行楽地最寄り駅の降車人員（12月25日～1月5日の12日間：前年同日比較）

駅名	降車人員	前年比
松島海岸	7.2千人	50.2%
猪苗代	3.0千人	47.2%
会津若松	10.1千人	45.4%

6. 初詣関係駅の降車人員（1月1日～1月3日の3日間：前年同日比較）

駅名	降車人員	前年比	神社名
塩釜	1.9千人	48.4%	鹽竈神社
本塩釜	3.7千人	41.6%	
岩沼	5.5千人	51.9%	竹駒神社

7. 主要駅の近距離きっぷの発売枚数（12月25日～1月5日の12日間：前年同日比較）

駅名	発売枚数	前年比
仙台	20.5万枚	59.1%
郡山	3.5万枚	51.3%
福島	1.6万枚	41.4%
山形	1.8万枚	45.0%