



2021年1月6日  
東日本旅客鉄道株式会社  
水戸支社

## 年末年始輸送期間のご利用状況 《速報》

























【年末年始輸送期間 12月25日（金）～1月5日（火）12日間：対前年同日比較】

### 1. 輸送概況

年末年始輸送期間中、新型コロナウイルス感染拡大に伴い帰省等移動の自粛により、期間中のご利用は大きく減少しました。

期間中に特急列車をご利用されたお客さまは、10.4万人で前年比35%となりました。

### ◎ 曜日配列と天候（年末年始輸送期間）

月 日	12/25	12/26	12/27	12/28	12/29	12/30	12/31	1/1 祝	1/2	1/3	1/4	1/5	
曜日	本年	金	土	日	月	火	水	木	金	土	日	月	火
	前年	水	木	金	土	日	月	火	水	木	金	土	日
天候	本年												
	前年												

## 2. 特急列車のご利用状況

◎ 年末年始輸送期間のご利用実績【12月25日（金）～1月5日（火）12日間】

[対前年同日比較、単位：千人]

区 間		本 年	前 年	前年比
我孫子～土浦	下 り	54.2	152.5	36%
	上 り	49.7	141.5	35%
	合 計	103.9	294.1	35%
土浦～水戸	下 り	46.6	137.5	34%
	上 り	45.2	132.6	34%
	合 計	91.8	270.1	34%
水戸～高萩	下 り	22.6	63.5	36%
	上 り	21.7	63.1	34%
	合 計	44.3	126.6	35%
高萩～いわき	下 り	12.5	30.3	41%
	上 り	12.7	31.5	40%
	合 計	25.2	61.8	41%
いわき～原ノ町	下 り	4.1	—	—
	上 り	3.8	—	—
	合 計	7.9	—	—
原ノ町～仙台	下 り	3.3	—	—
	上 り	3.3	—	—
	合 計	6.6	—	—