

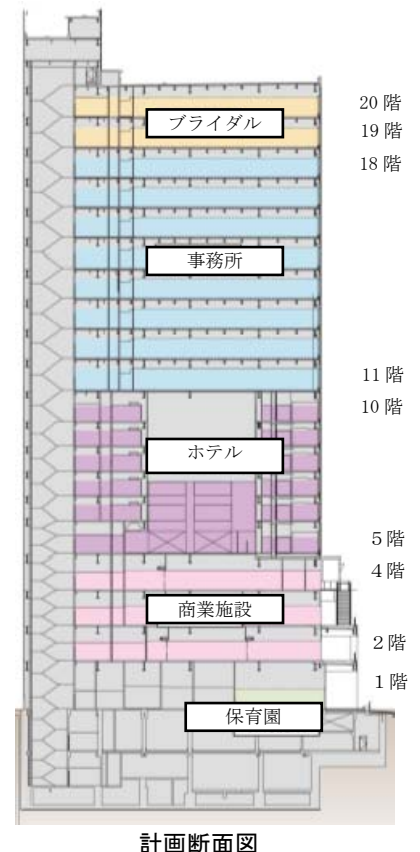
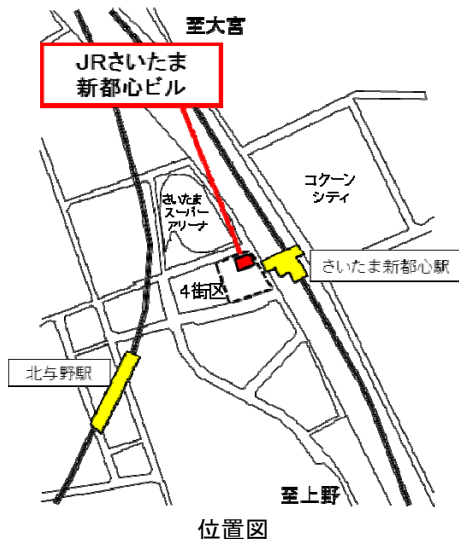
2017年2月9日
東日本旅客鉄道株式会社
大宮支社

JRさいたま新都心ビル 2017年6月13日グランドオープン

○さいたま新都心にて建設中の20階建て複合ビル（ホテル、保育園、商業施設等で構成）が、「JRさいたま新都心ビル」の名称で、2017年6月13日にグランドオープンとなります。
○なお、同日に「ホテルメトロポリタンさいたま新都心」（5～10階）も開業し、宿泊の予約受付は2017年2月13日から開始となります。併せて客室料金をご案内します。

1 「JRさいたま新都心ビル」グランドオープン日

- 名称 **JRさいたま新都心ビル**
- グランドオープン日 **2017年6月13日**
- 所在地 埼玉県さいたま市中央区新都心11-1
※なお、グランドオープンに先立ち、1階保育園は5月1日開園し、2階～4階商業施設は5月下旬に開業します。



JRさいたま新都心ビルおよび周辺の土地は、かつては三大操車場の一つ大宮操車場（switchyard）で、各地の貨物が一旦集まり、交差し、送り出す拠点（cross point）として機能を果たしていました。

JRさいたま新都心ビルも、宿泊、保育、婚礼、飲食、業務という皆さまの様々な局面の用途・ニーズにお応えする「埼玉の辻」として、まちの魅力を高め、賑わいづくりに資する機能・役割を果たしてまいります。

2 「ホテルメトロポリタンさいたま新都心」について

埼玉県初となる宿泊主体型のホテルメトロポリタン。メトロポリタンホテルズが培ってきたホスピタリティマインドを大切に、質の高いサービスを提供します。

○宿泊開始日 **2017年6月13日**

○予約開始日 **2017年2月13日**

(14時より公式サイトおよび電話にて受付開始)

○ホームページ <http://saitama-shintoshin.metropolitan.jp/>

○電話番号 03-5944-9532 10～19時(日曜・祝祭日を除く)

○運営会社 日本ホテル株式会社

○客室料金



2階エントランス

客室タイプ	客室数 (室)	面積 (㎡)	ベッドサイズ (幅×奥行 cm)	客室料金 (税込)
スーパーリアシングル	90	17	140×200	19,000円
スーパーリアダブル	42	19	160×200	24,000円
スーパーリアツイン	22	27	120×200	32,000円
アクセシブルツイン (ユニバーサル対応)	1	33	120×200	32,000円
エグゼクティブツイン	2	48	160×200	58,000円
合計	157	-	-	-

※サービス料は頂戴しません

○ホテルコンセプト 「ステイをもっと素敵に、スマートに。」

人・物・情報が行き交うさいたま新都心の中心となる駅に隣接し、全国のビジネス・レジャー拠点としても最適。より近く、より快適なステイを提案します。


○ロケーション

最寄駅のさいたま新都心駅から徒歩1分の好立地。東京駅まで30分、新宿駅まで25分、東北上信越方面の新幹線各線が発着する大宮駅の隣駅であることから、アクセス面も大変便利です。

○ロビー、客室

客室以外にロビーでも無料Wi-Fiをご提供。ロビーは天井高約10mの開放的な吹抜け空間で、柔らかなカーブを描く壁面や時間ごとに移り変わる照明、自動演奏によるピアノの響きが、上質なひとときの始まりを優雅に演出。

客室は埼玉県木のけやきをモチーフにしたデザインが施され自然の安らぎを提供。全室ベッド・備品にこだわり、さらにワンランク上のエグゼクティブツインの客室は記念すべき日にご利用される方におすすめです。



エグゼクティブツイン

○料飲施設

店名：CAFÉ (仮称)

営業時間：6時30分～18時00分(朝食6時30分～10時00分/カフェ10時00分～18時00分)

概要

5階ロビーフロアにてカフェ(日本ホテル(株)直営)がオープン。朝早くから活動を始めるビジネス・レジャー利用のお客さまにもしっかりと朝食をとっていただけます。カフェタイムは、お勤めの方々のミーティングや地域の方々の憩いの場としてご利用いただけます。



カフェ(ロビーフロア)

※本リリースの図・画像は、すべてのイメージです。