

2007年4月4日
東日本旅客鉄道株式会社

Suica をご利用いただけるエリアが広がります

2007年3月18日の首都圏ICカード相互利用サービスの開始により、Suica一枚で首都圏の私鉄・地下鉄・バスをご利用いただけるようになりました。JR東日本では、さらなるお客さまの利便性の向上を目指し、2008年春以降、当社線におけるSuicaをご利用いただけるエリアを拡大いたします。通勤・通学をはじめ、休日の行楽にもますます便利なSuicaをぜひご利用ください。

【新しいSuicaエリア】

新たに、19線区146駅でSuicaをご利用いただけるようになります。

Suica定期券による新幹線乗車サービスについても、新たに東北新幹線郡山駅・仙台駅間、上越新幹線長岡駅・新潟駅間をご利用いただけるようになるとともに、首都圏においても上越新幹線高崎駅・上毛高原駅間、長野新幹線高崎駅・安中榛名駅間に拡大いたします。

「Suica F R E X 定期券」及び「定期券区間に新幹線停車駅が2駅以上含まれているSuica定期券」でご利用いただけます。Suica定期券による新幹線乗車サービスの概要は参考資料をご覧ください。

対象線区の詳細は以下の表及び別紙のとおりです。

ステップ1（6線区31駅）2008年春

日光線	（宇都宮）～日光
常磐線	（日立）～高萩
信越本線	（東三条）～長岡
弥彦線	（東三条）～（吉田）～弥彦
磐越西線	（新津）～五泉
羽越本線	（新津）～（新発田）

（ ）内は、従来のSuicaエリアの終端駅です。

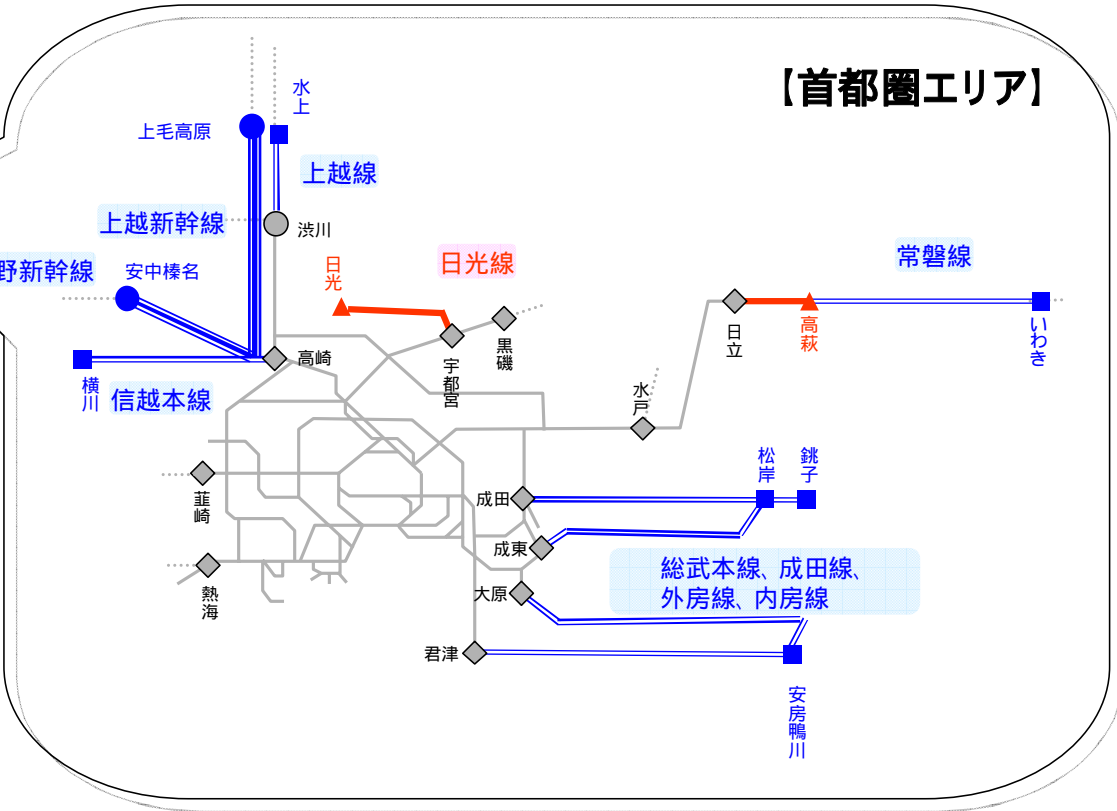
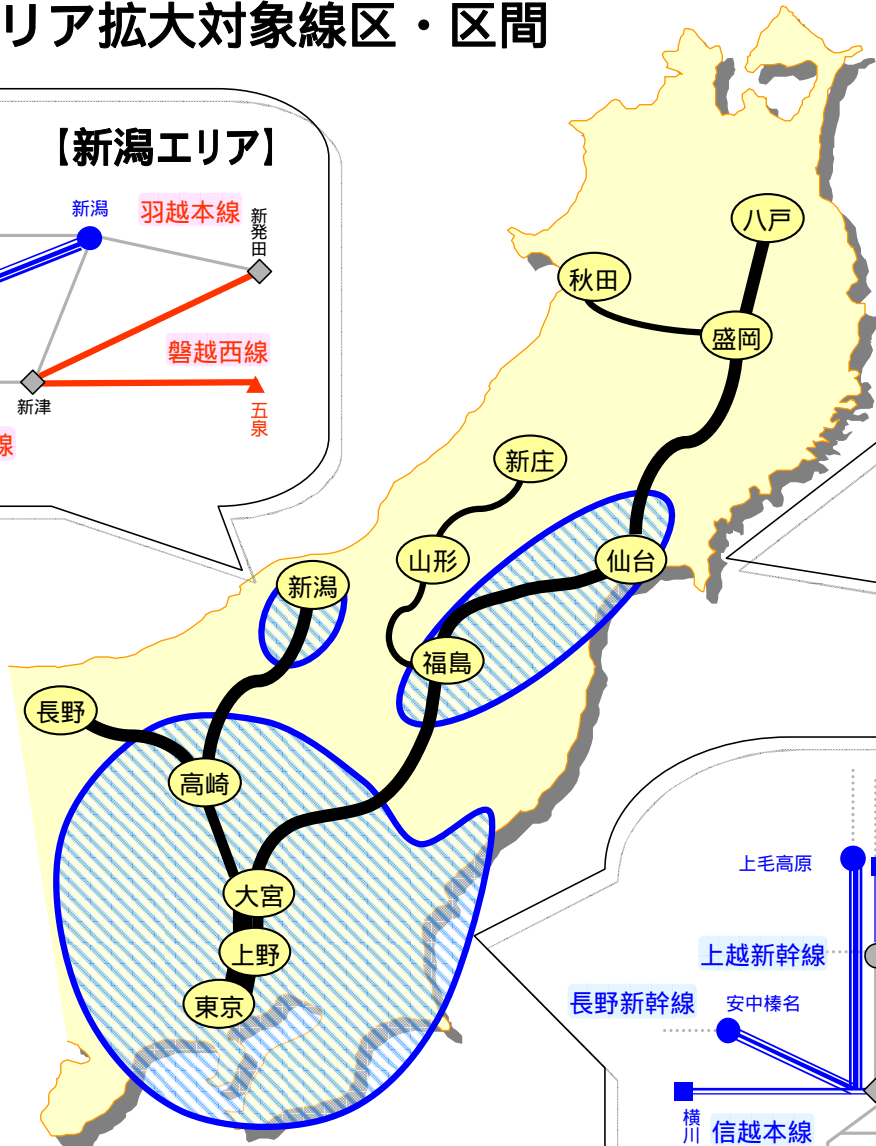
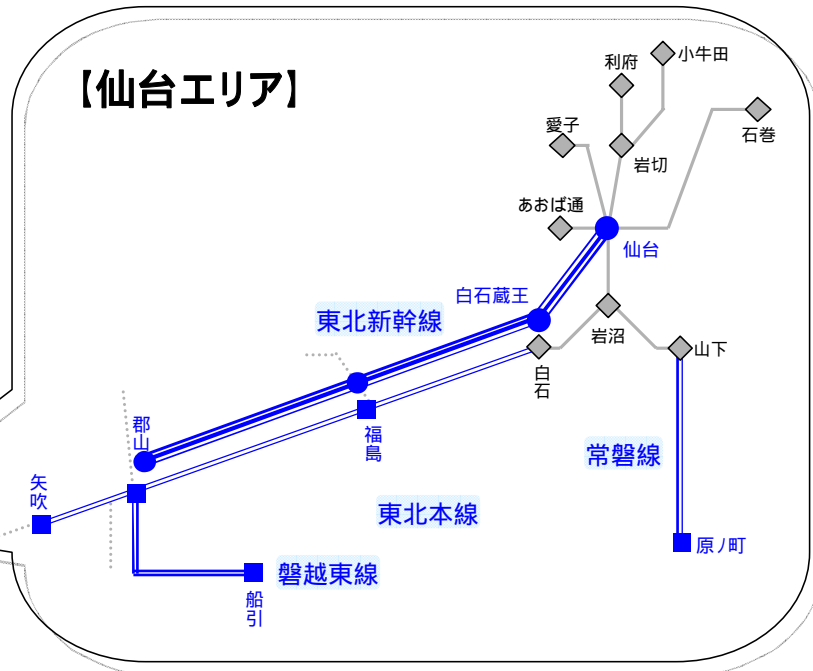
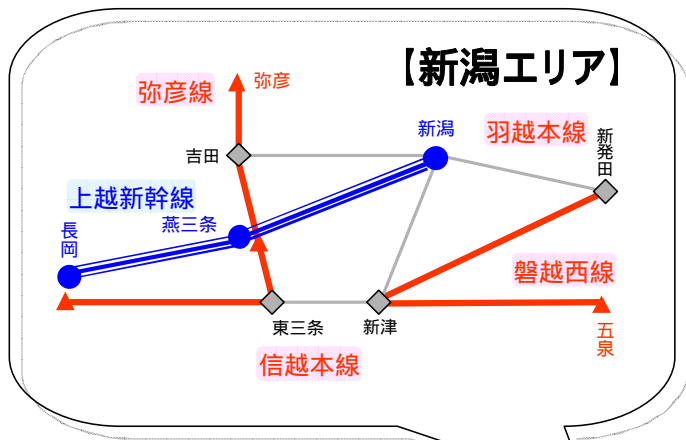
サービス開始時期は現時点での予定です。サービス開始日及びサービス内容の概要については、決まり次第別途お知らせいたします。





ステップ2（13線区115駅）2009年春以降

上越線	（渋川）～水上
信越本線	（高崎）～横川
常磐線	南中郷～いわき（山下）～原ノ町
総武本線	（成東）～銚子
成田線	（成田）～椎柴
外房線	（大原）～安房天津
内房線	（君津）～安房鴨川
東北本線	（白石）～矢吹
磐越東線	舞木～船引
東北新幹線	郡山～仙台
上越新幹線	（高崎）～上毛高原 長岡～新潟
長野新幹線	（高崎）～安中榛名

Suicaエリア拡大対象線区・区間

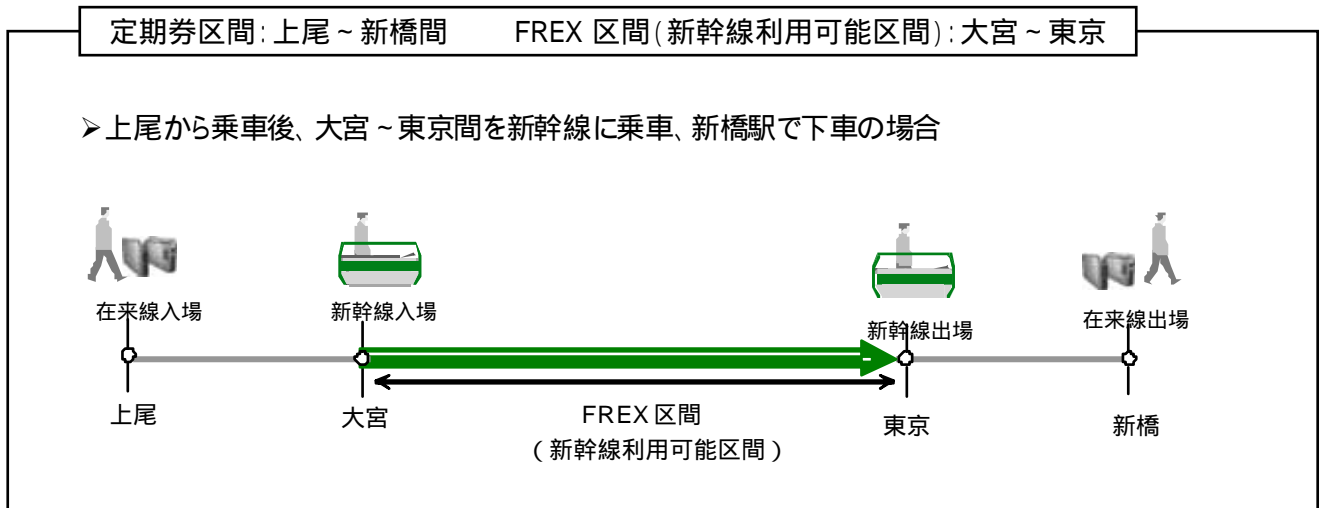
【別紙】



-  ステップ1 導入駅・路線
-  ステップ2 導入駅・路線 (在来線)
-  ステップ2 導入駅・路線 (新幹線)
-  既に導入されている駅・路線

Suica 定期券による新幹線乗車サービス

1 SuicaFREX 定期券 (通勤用)・SuicaFREX パル定期券 (通学用)



2 新幹線停車駅が2駅以上含まれる Suica 定期券

定期券区間内に含まれる新幹線停車駅相互間 (新幹線利用可能区間) に限り、新幹線をご利用いただけます。

