

# 2017年10月からの運転日決定！ のってたのしい列車で周遊の旅をお楽しみください！

- ◆新幹線で移動しながら現代アートを観賞する「現美新幹線」
- ◆新潟の地酒と食材を味わいながら、ジャズの生演奏をお楽しみいただける「越乃 Shu\*Kura」
- ◆カラフルな車体が特徴的で、車窓からは日本海の雄大な景色をご覧いただける「きらきらうえつ」
- ◆豊かな自然が美しい風光明媚な磐越西線を、貴婦人の愛称で知られるSLで駆ける「SLばんえつ物語」

今年も秋の到来とともに、のってたのしい列車で周遊観光の旅をお楽しみください。

## きらきらうえつ



きらきらうえつ

## 越乃Shu\*Kura



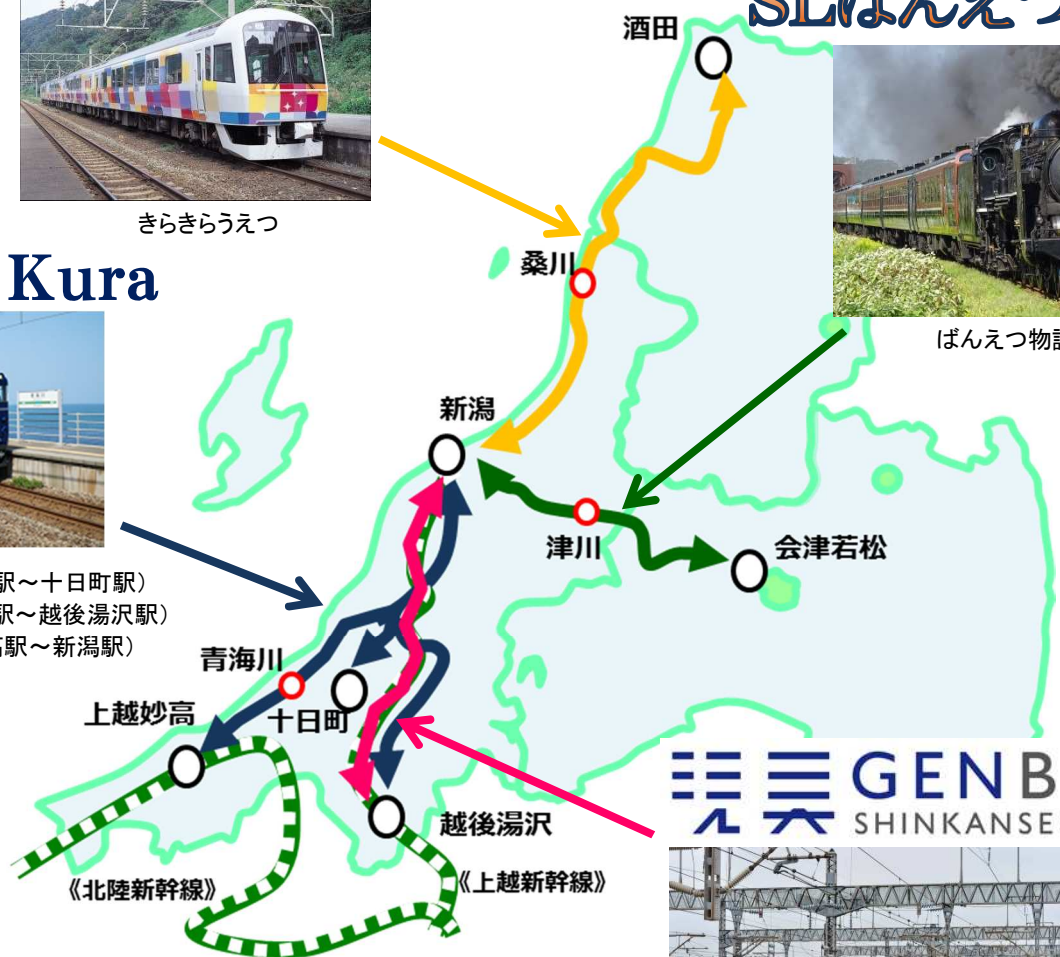
- 越乃 Shu\*Kura(上越妙高駅～十日町駅)
- ゆざわ Shu\*Kura(上越妙高駅～越後湯沢駅)
- 柳都 Shu\*Kura(上越妙高駅～新潟駅)



## SLばんえつ物語



ばんえつ物語



GENBI  
SHINKANSEN



現美新幹線

※画像は全てイメージです。

# 2017年10月～2018年3月の運転日が決定！

注目のアーティストが、上越新幹線「越後湯沢～新潟間」で運行している現美新幹線のためだけに制作した現代アートを、車両ごとに観賞することができます。また、カフェスペースでは地元の素材にこだわったスイーツ等をお楽しみいただけます。最速の芸術鑑賞をお楽しみください！

## 運転概要

- 運行区間 越後湯沢駅～新潟駅(3往復)
- 編成等 E3系6両 11号車指定席、12～16号車自由席  
(13号車はカフェスペース)

## 運転日カレンダー

※運転日等は予定です。変更になる場合がありますのでご了承ください。

現美新幹線運転日

2017年 10月

日	月	火	水	木	金	土
1	2	3	4	5	6	7
8	9	10	11	12	13	14
15	16	17	18	19	20	21
22	23	24	25	26	27	28
29	30	31				

2017年 11月

日	月	火	水	木	金	土
			1	2	3	4
5	6	7	8	9	10	11
12	13	14	15	16	17	18
19	20	21	22	23	24	25
26	27	28	29	30		

2017年 12月

日	月	火	水	木	金	土
						1
2	3	4	5	6	7	8
9	10	11	12	13	14	15
16	17	18	19	20	21	22
23	24	25	26	27	28	29
30	31					

2018年 1月

日	月	火	水	木	金	土
	1	2	3	4	5	6
7	8	9	10	11	12	13
14	15	16	17	18	19	20
21	22	23	24	25	26	27
28	29	30	31			

2018年 2月

日	月	火	水	木	金	土
				1	2	3
4	5	6	7	8	9	10
11	12	13	14	15	16	17
18	19	20	21	22	23	24
25	26	27	28			

2018年 3月

日	月	火	水	木	金	土
						1
2	3	4	5	6	7	8
9	10	11	12	13	14	15
16	17	18	19	20	21	22
23	24	25	26	27	28	29
30	31					



現美新幹線



13号車 カフェスペース



15号車 車内

## 停車駅と運転時刻

※時刻は予定です。変更になる場合がありますのでご了承ください。

下り	とき451号	とき453号	とき455号	上り	とき452号	とき454号	とき456号
越後湯沢	8:24発	12:44発	15:20発	新潟	11:26発	14:02発	16:42発
浦佐	8:37発	12:57発	15:33発	燕三条	11:39発	14:15発	16:55発
長岡	8:49着	13:09着	15:45着	長岡	11:49着	14:25着	17:05着
	8:50発	13:14発	15:50発		11:54発	14:26発	17:06発
燕三条	9:01発	13:25発	16:01発	浦佐	12:08発	14:44発	17:24発
新潟	9:14着	13:38着	16:14着	越後湯沢	12:20着	14:56着	17:36着

※画像は全てイメージです。



2017年7月27日  
新潟支社

# 水と大地の贈り物 越乃Shu\*Kura

## 2017年10月・11月の運転日が決定!

新潟の地酒をテーマとした「越乃Shu\*Kura」の2017年10月・11月の運転日が決定しました!  
水と大地の贈り物「越乃Shu\*Kura」で車窓の風景を肴に新潟の「酒」と「食」をお楽しみください。

### 運転概要

- 運行区間 越乃(こしの)Shu\*Kura 上越妙高駅～十日町駅(往復)
- ゆざわ Shu\*Kura 上越妙高駅～越後湯沢駅(往復)
- 柳都(りゅうと)Shu\*Kura 上越妙高駅～新潟駅(往復)
- 編成等 気動車 3両・全車指定席(定員70名)



越乃Shu\*Kura

### 運転日カレンダー

※運転日は予定です。変更になる場合がありますのでご了承ください。

2017年10月						
日	月	火	水	木	金	土
1	2	3	4	5	6	7
8	9	10	11	12	13	14
15	16	17	18	19	20	21
22	23	24	25	26	27	28
29	30	31				

2017年11月						
日	月	火	水	木	金	土
			1	2	3	4
5	6	7	8	9	10	11
12	13	14	15	16	17	18
19	20	21	22	23	24	25
26	27	28	29	30		

- 越乃Shu\*Kura (Blue box)
- ゆざわShu\*Kura (Yellow box)
- 柳都Shu\*Kura (Pink box)
- おいこつと接続日 (Circle)

〈観光列車おいこつと〉のご紹介

土休日を中心に飯山線を観光列車として運行。ふるさと(田舎)をイメージした古民家風の列車です。

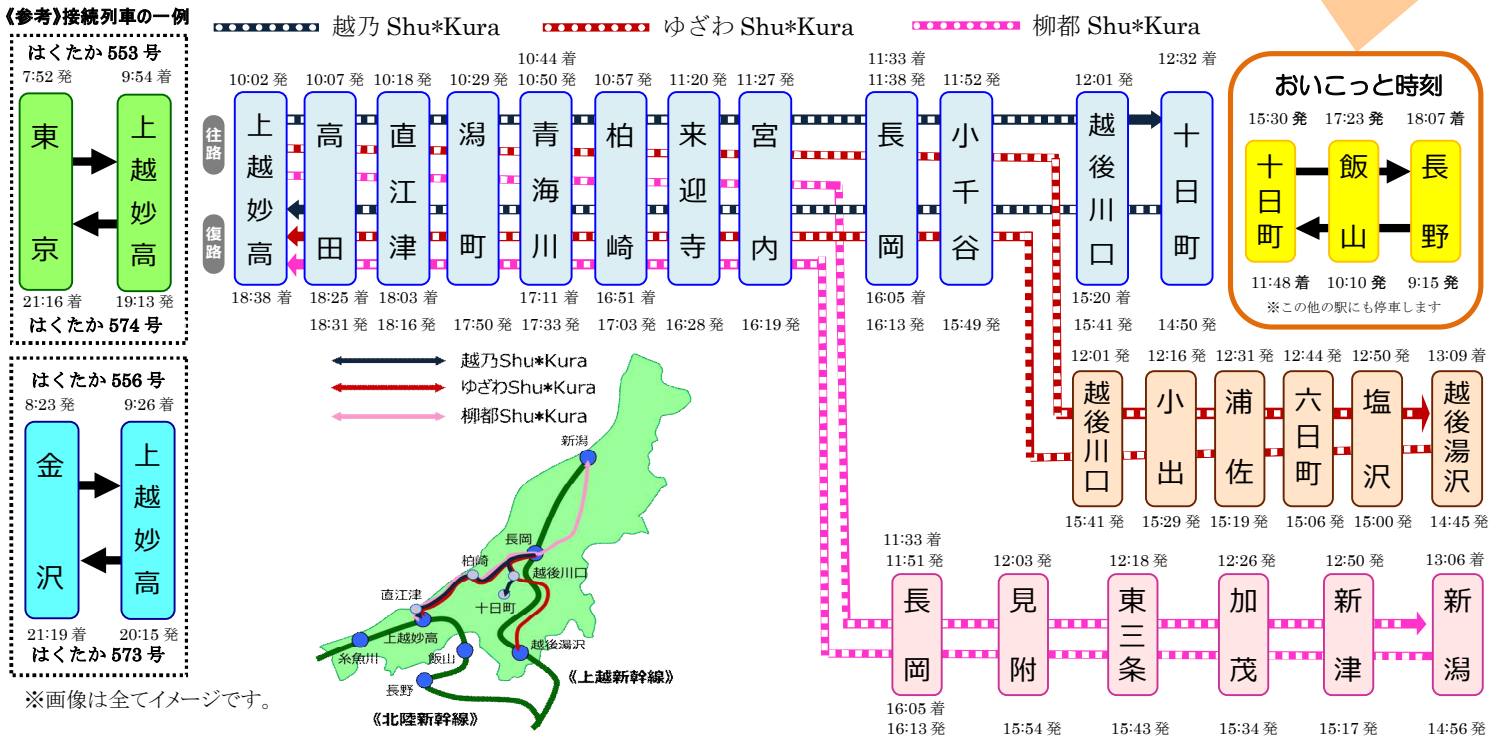
おいこつと外観

おいこつと車内

※詳細はJR 東日本長野支社ホームページをご覧ください。

### 停車駅と運転時刻

※時刻は予定です。変更になる場合がありますのでご了承ください。



※画像は全てイメージです。

# 羽越本線 きらきらうえつ 2017年10月～2018年3月の運転日が決定!

「乗って満喫♪降りて満足♪」きらきらうえつで、日本海の雄大な景色を眺めながら、羽越本線沿線の旅をお楽しみください。

## 運転概要

- 運行線区 新潟駅～酒田駅または秋田駅(往復)
- 編成等 485系 4両・全車指定席(定員116名)



きらきらうえつ

## 運転日カレンダー

※運転日等は予定です。変更になる場合がありますのでご了承ください。

**2017年10月**

日	月	火	水	木	金	土
1	2	3	4	5	6	7
8	9	10	11	12	13	14
15	16	17	18	19	20	21
22	23	24	25	26	27	28
29	30	31				

**2017年11月**

日	月	火	水	木	金	土
				1	2	3
4	5	6	7	8	9	10
11	12	13	14	15	16	17
18	19	20	21	22	23	24
25	26	27	28	29	30	

**2017年12月**

日	月	火	水	木	金	土
					1	2
3	4	5	6	7	8	9
10	11	12	13	14	15	16
17	18	19	20	21	22	23
24	25	26	27	28	29	30
31						

- 新潟～酒田
- 新潟～秋田 (きらきらしらかみリレー号)
- 新潟～酒田 (夕日ダイヤ)

**2018年1月**

日	月	火	水	木	金	土
	1	2	3	4	5	6
7	8	9	10	11	12	13
14	15	16	17	18	19	20
21	22	23	24	25	26	27
28	29	30	31			

**2018年2月**

日	月	火	水	木	金	土
				1	2	3
4	5	6	7	8	9	10
11	12	13	14	15	16	17
18	19	20	21	22	23	24
25	26	27	28			

**2018年3月**

日	月	火	水	木	金	土
				1	2	3
4	5	6	7	8	9	10
11	12	13	14	15	16	17
18	19	20	21	22	23	24
25	26	27	28	29	30	31

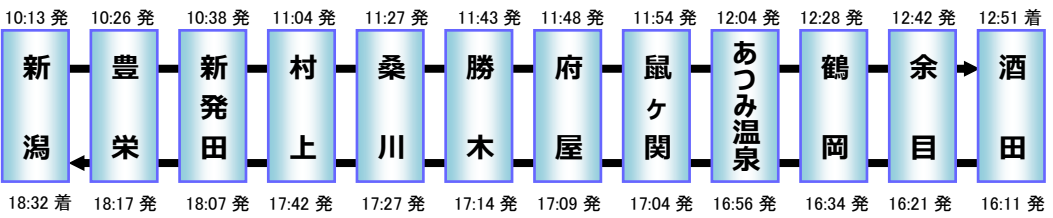
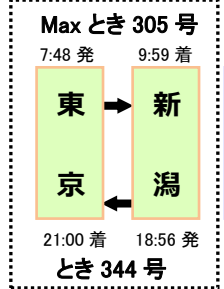


日本海に沈む夕日

## 停車駅と運転時刻

〈通常ダイヤ〉 ※夕日ダイヤでの運転日除く

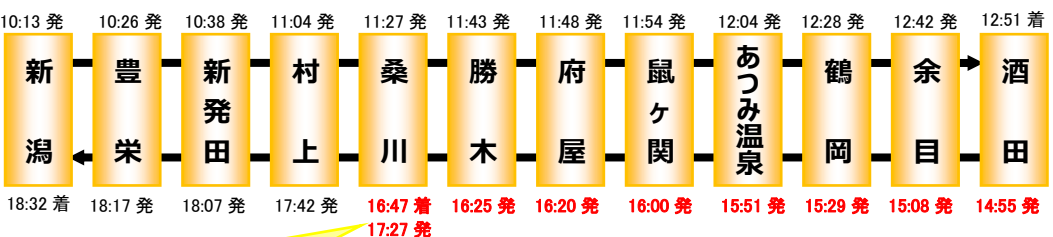
〔参考〕接続列車の一例



〈夕日ダイヤ〉 10/14.15のみ

※上り列車の発車時間が通常ダイヤと異なる駅がありますのでご注意ください。  
※天候により夕日をご覧いただけない場合があります。

桑川駅前の海岸から日本海に沈む夕日をご覧いただけるように、桑川駅で40分間停車します。



桑川駅で40分間停車! ※運行状況により桑川駅の停車時間が短くなる場合があります。

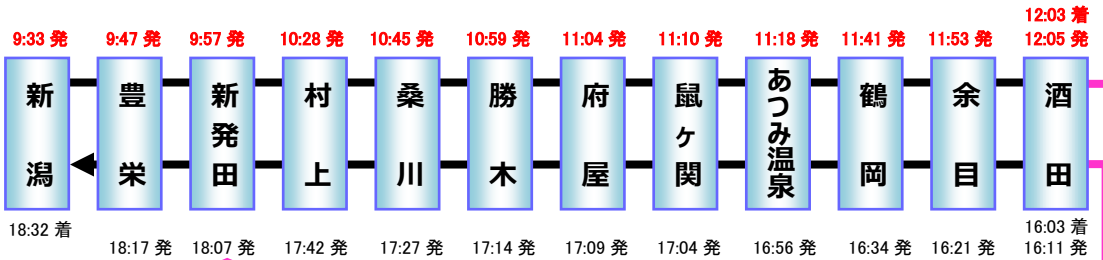
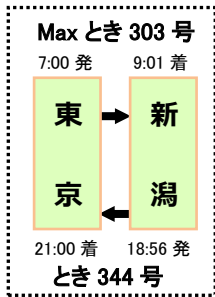


### 〈きらきらしらかみリレー号〉 10/6~9

11/23~26のみ

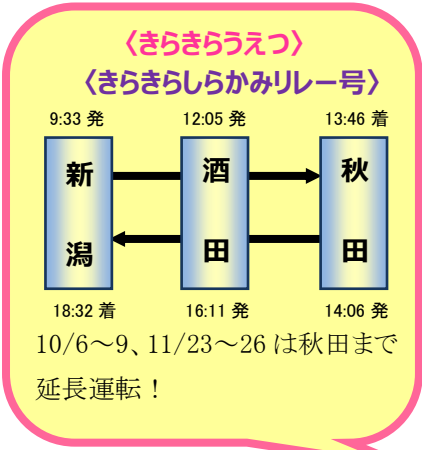
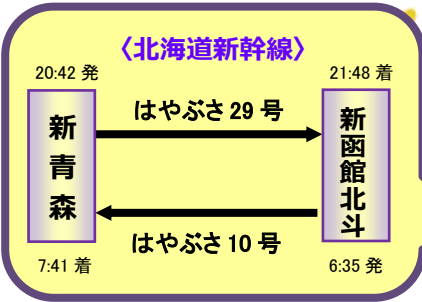
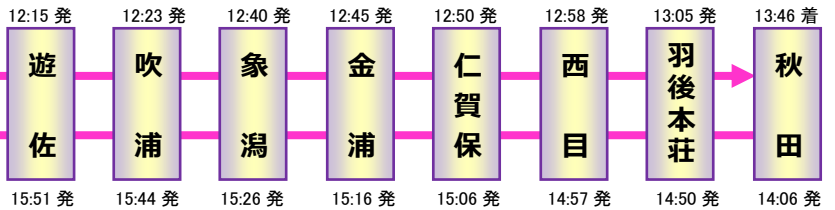
※11/26は「リゾートしらかみ5号」との接続はありませんのでご注意ください。  
※下り列車の発車時間が通常ダイヤと異なりますのでご注意ください。  
※天候や運行状況より、リゾートしらかみと乗り継ぐことができない場合があります。

【参考】接続列車の一例



### 【おすすめコース】

きらきらうえつ⇄リゾートしらかみ⇄北海道新幹線  
を乗り継いで周遊観光もお楽しみいただけます！



〈リゾートしらかみ5号〉

14:17 発	19:05 着	19:14 着
秋	新	青
田	青	森
13:27 着	8:16 発	8:10 発

〈リゾートしらかみ2号〉

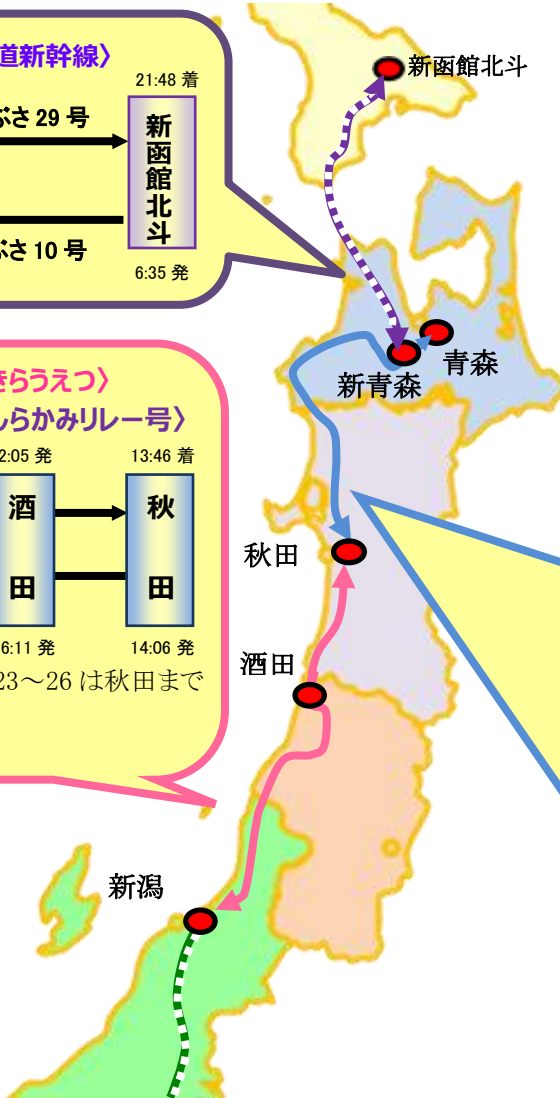
リゾートしらかみ

『リゾートしらかみ』のご紹介

人気の五能線を走る「リゾートしらかみ」。開放感のある車内からは世界自然遺産に登録された雄大な白神山地や、波打ち際を走る日本海の景色を満喫できます。

2号車ボックス席

1・4号車展望室



※画像は全てイメージです。

# 森と水とロマンの鉄道 SLばんえつ物語

## 2017年10月・11月の運転日が決定！

レトロ調大正ロマンをイメージした豪華な雰囲気とパノラマ展望車両が大人気のグリーン車や滑り台・ぬり絵等でお子さまが遊べるオコジョ展望車両が大好評！  
ぜひ、「SLばんえつ物語」号で、豊かな自然が美しい磐越西線の旅をお楽しみください。

### 運転概要

- 運行区間 新潟駅～会津若松駅(往復)
- 編成等 SL C57-180号機+ばんえつ物語客車7両  
全車指定席(定員338名)

※運転日は予定です。変更になる場合がありますのでご了承ください。

- SLばんえつ物語
- SL福が満開スタート号
- SLハロウイントレイン

**2017年10月**

日	月	火	水	木	金	土
1	2	3	4	5	6	7
8	9	10	11	12	13	14
15	16	17	18	19	20	21
22	23	24	25	26	27	28
29	30	31				

**2017年11月**

日	月	火	水	木	金	土
			1	2	3	4
5	6	7	8	9	10	11
12	13	14	15	16	17	18
19	20	21	22	23	24	25
26	27	28	29	30		



グリーン車両



オコジョ展望車両



SLばんえつ物語

新潟駅発着の定期列車「SLばんえつ物語」としては最後の秋！  
残り少ない新潟駅発着の「SLばんえつ物語」にみんな乗りに来てね！  
待ってるジョ！



SLばんえつ物語キャラクター  
オコジョウ・オコミ

### 停車駅と運転時刻

《参考》接続列車の一例

Maxとき303号  
7:00 発 9:01 着  
東京 → 新潟  
Maxとき346号  
21:52 着 19:35 発  
新潟 → 東京

新	新	五	咲	三	津	日	野	山	喜	塩	会
潟	津	泉	花	川	川	出	沢	都	多方	川	津
9:30 発	10:04 発	10:22 発	10:40 発	10:59 発	11:12 着 11:27 発	11:44 発	12:18 発	12:50 発	13:08 発	13:20 発	13:35 着
19:06 着	18:42 発	18:24 発	18:07 発	17:49 発	17:19 着 17:34 発	17:06 発	16:35 発	16:06 発	15:51 発		15:25 発



機関車点検作業 炭水車での作業

#### ●津川駅おすすめ情報●

機関車の点検や給水、炭水車での作業風景をご覧ください！

※時刻は予定です。変更になる場合がありますのでご了承ください。  
※画像は全てイメージです。

2018年の新潟駅高架第1期開業を機に、2018年春より「SLばんえつ物語」は新津駅発着となります。