

여권 스캐너가 있는 매표기에서 JR 동일본 패스를 쉽게 구입할 수 있습니다!



여권 스캐너

로고 이미지

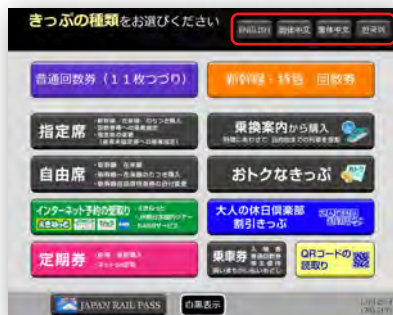


포인트: 창구에 줄을 서지 않고 이른 아침부터 늦은 밤까지 편하게 구입!

여권 스캐너가 있는 지정석 매표기에서 이용객 본인이 여권을 스캔하면 방일 및 체류 외국인 대상 철도 패스를 구입하실 수 있게 되었습니다.
※로고 이미지가 붙은 지정석 매표기가 표시입니다.

매표기 화면 조작 방법

매표기에 따라 버튼 위치 등이 다릅니다.



01 언어 선택 버튼을 선택



02 할인 승차권 및 회수권
→ 특별 할인권을 선택



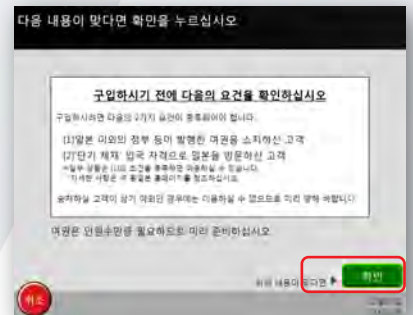
03 Rail Pass for non-Japanese nationals
→ 희망하는 패스명을 선택



04 날짜를 선택



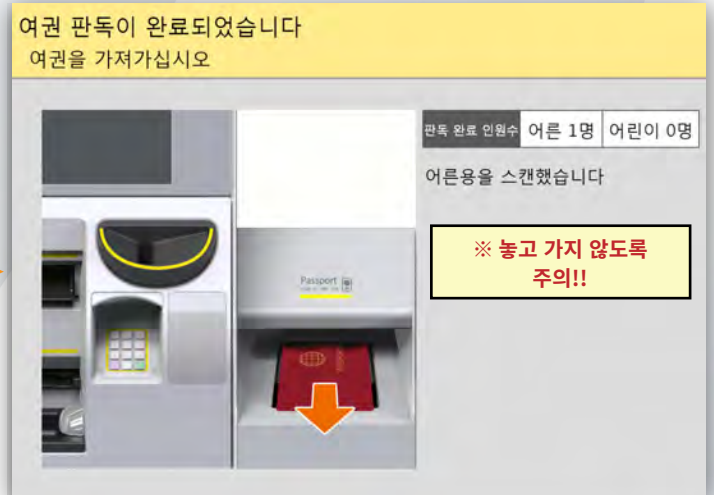
05 인원을 선택



06 구입 자격 및 개인정보 취급 화면의 확인



07 여권 스캔



08 여권 수령 / 지불 및 패스수령

※화상은 이미지입니다 ※기재된 정보변경될 수 있습니다

※2023년 4월 1일 기준

도쿄	야에스 남쪽 입구 매표소 야에스 북쪽 입구 매표소 야에스 중앙 입구 매표소 마루노우치 북쪽 입구 매표소 마루노우치 지하 중앙 입구 매표소	나리타 공항 제 1 터미널	매표소 근처
	https://www.jreast.co.jp/e/stations/e1039.html		https://www.jreast.co.jp/e/stations/e1130.htm
우에노	매표·여행 서비스 센터 역 내 중앙 입구 매표소	나리타 공항 제 2·제 3 터미널	매표소
	https://www.jreast.co.jp/e/stations/e204.html		https://www.jreast.co.jp/e/stations/e611.html
신주쿠	신 남쪽 개찰구 매표소 지하 매표소 내	센다이	중앙 입구 개찰구 신칸센 중앙 입구 개찰구
	https://www.jreast.co.jp/e/stations/e866.html		https://www.jreast.co.jp/e/stations/e913.html
이케부쿠로	중앙 2 매표소 북쪽 개찰구 매표소	야마가타	매표소 내
	https://www.jreast.co.jp/e/stations/e108.html		https://www.jreast.co.jp/e/stations/e1600.html
시부야	서쪽 입구 매표소 내	후쿠시마	동쪽 입구 개찰구
	https://www.jreast.co.jp/e/stations/e808.html		https://www.jreast.co.jp/e/stations/e1352.html
시나가와	중앙 개찰구 매표소	모리오카	남쪽 매표소 내
	https://www.jreast.co.jp/e/stations/e788.html		https://www.jreast.co.jp/e/stations/e1565.html
하마 마츠 초	남쪽 입구 매표소	하치노헤	매표소 내
	https://www.jreast.co.jp/e/stations/e1248.html		https://www.jreast.co.jp/e/stations/e1230.html
요코하마	중앙 남쪽 개찰구 매표소	아오모리	매표소
	https://www.jreast.co.jp/e/stations/e1638.html		https://www.jreast.co.jp/e/stations/e25.html
하네다 공항 제3터미널	Tickets ※영업시간 6:45~20:00	아키타	매표소 내
	https://www.jreast.co.jp/e/customer_support/service_center_haneda.html		https://www.jreast.co.jp/e/stations/e39.html
미토	매표소	니가타	서쪽 입구 매표소 근처
	https://www.jreast.co.jp/e/stations/e1471.html		https://www.jreast.co.jp/e/stations/e1137.html
		나가노	신칸센 개찰구 입구 매표소
			https://www.jreast.co.jp/e/stations/e1105.html
		마츠모토	매표소 내
			https://www.jreast.co.jp/e/stations/e1444.html

주의사항

- JR 동일본 관내의 여권 스캐너가 있는 지정석 매표기에 한합니다.
- 이용하실 수 있는 사람은 일본국외에서 발행한 전자여권을 소지하신 분에 한합니다. (체류 카드로는 이용하실 수 없습니다)
- 이용자 본인이 유효한 전자여권 원본을 지참하고 구입하십시오. (가족 등을 포함하여 이용자 본인 이외에는 대리로 구입하실 수 없습니다)
- 여러 사람이 구입하는 경우에는 이용하실분 전원의 여권 스캔이 필요합니다.
- 자세한 방일 및 체류 외국인 대상 철도 패스 구입 자격에 대해서는 JR 동일본 홈페이지에서 확인하십시오.
(<https://www.jreast.co.jp/multi/ko/pass/index.html>)
- 지정석 매표기 발매 시간은 설치 장소에 따라 다릅니다.
- 지정석 매표기 발매 시간은 발매 점포(여행서 비스 센터 등)보다 길게 설정되어 있는 경우가 있습니다. 환불을 포함한 문의는 발매 점포(여행서 비스 센터 등)의 영업시간 내에 하시기 바랍니다.
<https://www.jreast.co.jp/kr/ticketwindow/>
- 이용하실 후 여권을 놓고 가지 않도록 주의하십시오.