

JR東日本グループ経営ビジョン「変革 2027」達成に向けて

2019年度第2四半期までの「変革 2027」の進捗状況は以下のとおりであり、概ね順調に推移しています。

■連結業績ハイライト

(単位:億円)

	2018年度 第2四半期	2019年度 第2四半期	前年同期比
営業収益	14,869	15,188	+2.1%
営業利益	2,922	2,965	+1.5%
経常利益	2,664	2,719	+2.1%
親会社株主に帰属する 四半期純利益	1,789	1,885	+5.4%

■セグメント別の状況

売上高

(単位:億円)

	2018年度 第2四半期	2019年度 第2四半期	前年同期比
運輸事業	10,624	10,821	+1.9%
流通・サービス事業	2,876	2,878	+0.1%
不動産・ホテル事業	1,809	1,859	+2.8%
その他	1,055	1,130	+7.1%

営業利益

(単位:億円)

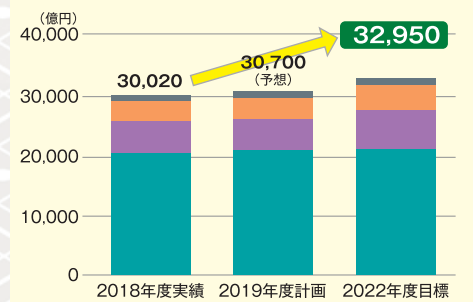
	2018年度 第2四半期	2019年度 第2四半期	前年同期比
運輸事業	2,198	2,241	+2.0%
流通・サービス事業	197	189	△4.0%
不動産・ホテル事業	432	440	+1.7%
その他	85	93	+9.3%

(単位:億円)

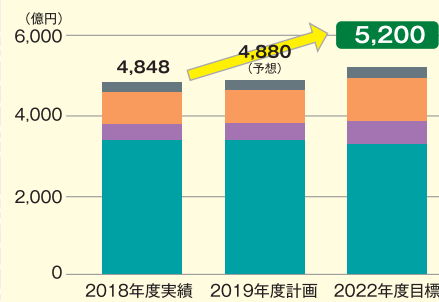
	2018年度 期末	2019年度 第2四半期末	前期末からの 増減
総資産	83,596	82,881	△715
純資産	30,943	32,163	+1,219

■「変革 2027」の数値目標

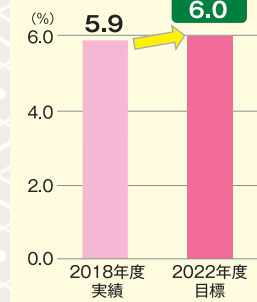
連結営業収益



連結営業利益



連結ROA



■ 運輸事業 ■ 流通・サービス事業 ■ 不動産・ホテル事業 ■ その他

より詳細な財務情報につきましては、当社ホームページ「年度別財務レポート」をご覧ください。

<https://www.jreast.co.jp/investor/>

