























## ゴールデンウィーク期間のご利用状況について

【ゴールデンウィーク期間：4/26(金)～5/6(月) 11日間：前年同日比較】

今年のゴールデンウィークは、10連休の長期連休となりました。  
期間中は概ね天候にも恵まれ、大幅な列車の遅れもなく良好な運転状況でした。

○期間中の千葉支社管内の特急列車のご利用者数は、30万人で前年比110%でした。

- ・ピーク日は、下りが4月28日(日)1万8千人で、上りは、5月5日(日)1万7千人でした。
- ・「成田エクスプレス」をご利用のお客さまは、18万9千人で前年比114%と前年を大きく上回りました。
- ・房総方面の特急列車「しおさい・わかしお・さざなみ」をご利用のお客さまは、11万3千人で前年比104%と前年を上回りました。

曜日	金	土	日	月	火	水	木	金	土	日	月
本年	4/26 	4/27 	4/28 	4/29 	4/30 	5/1 	5/2 	5/3 	5/4 	5/5 	5/6 
曜日	木	金	土	日	月	火	水	木	金	土	日
前年	4/26 	4/27 	4/28 	4/29 	4/30 	5/1 	5/2 	5/3 	5/4 	5/5 	5/6 

### 1. 期間中の特急列車のご利用状況

【単位：千人】

	下り		上り		計	
	本年	前年比	本年	前年比	本年	前年比
総武本・成田線(成田エクスプレス)	105.5	120%	83.8	106%	189.3	114%
総武本線(しおさい)	17.6	105%	18.7	98%	36.3	101%
外房線(わかしお)	30.3	104%	29.9	102%	60.2	103%
内房線(さざなみ)	8.6	116%	8.3	117%	16.9	117%
房総特急計(成田エクスプレスを除く)	56.4	106%	56.9	103%	113.3	104%
<b>合計</b>	<b>161.9</b>	<b>115%</b>	<b>140.7</b>	<b>105%</b>	<b>302.7</b>	<b>110%</b>

## 2. ピーク日のご利用について

	本年	前年
下り	4月28日(日)1.8万人	4月28日(土)1.5万人
上り	5月5日(日)1.7万人	5月5日(土)1.6万人

## 3. 行楽地最寄り駅の降車人員

### ○主な駅の降車人員

最寄り駅	本年	前年比	備考
舞浜	82.8 万人	102%	東京ディズニーリゾート
空港第2ビル	7.6 万人	112%	2駅合計は、前年比117%
成田空港	6.3 万人	125%	

## 4. 近距離きっぷの発売実績 ※ICカード(Suica等)による自動改札利用枚数を含む

千葉支社管内の発売枚数計 8,424千枚 前年比105.5%