




内房コース(ショートコース)

運転区間

-  往路：両国(7:39頃発)→館山(9:55頃着)
-  サイクリングプラン：館山(10:30頃発)→館山(16:40頃着)
-  復路：館山(17:10頃発)→両国(19:38頃着)

ショートコース

走行距離：約29km(14km/h)
 走行時間：2時間10分
 観光・休憩時間：4時間
 獲得高度：314m
 合計時間：約6時間10分

立ち寄り・フォトスポット等

- 城山公園(館山城) (30分)
- 矢尻の井戸(10分)
- 沖ノ島(30分)
- 洲崎灯台 (10分)
- ホテルファミリーオ館山(30分)
- 渚の駅たてやま(1時間)
- 海南刀切神社(10分)
- 昼食(1時間)



※地図は略図です。時間・距離は目安です。交通ルールを守り安全運転を心掛けてください。※橋やトンネル・カーブの走行にご注意ください。※この情報は2017年11月現在のものです。