




































カード	「ビュー・スイカ」 カード	「ビュー・スイカ」 リボカード	ビューゴールド プラスカード	大人の休日倶楽部 ジバングカード	大人の休日倶楽部 ミドルカード	ルミネカード	JALカードSuica	JALカードSuica CLUB-Aゴールドカード	ビックカメラ Suicaカード	JRE CARD (Suica・定期券なし)	JRE CARD (Suica付)	JRE CARD (Suica定期券付)
カード詳細	 ▶カード詳細はこちら	 ▶カード詳細はこちら	 ▶カード詳細はこちら	 ▶カード詳細はこちら	 ▶カード詳細はこちら	 ▶カード詳細はこちら	 ▶カード詳細はこちら	 ▶カード詳細はこちら	 ▶カード詳細はこちら	 ▶カード詳細はこちら	 ▶カード詳細はこちら	 ▶カード詳細はこちら
お申込み	オンライン入会 申込											
	郵送申込	○	○	○	○	○	—	○	○	○	○	○
	店頭で即日発行	—	—	—	—	—	○	—	○	○	○	—
お申込条件 <small>(注1)日本国内にお住まいで、電話連絡のとれる方で右記の条件を満たす方。</small>	本人会員 (注1)満18歳以上 (高校生を除く) 家族会員 本人会員と生計をともにしている同姓の配偶者・ご両親・お子さま(高校生を除く満18歳以上)	本人会員 (注1)満18歳以上 (高校生を除く) 家族会員 本人会員と生計をともにしている同姓の配偶者・ご両親・お子さま(高校生を除く満18歳以上)	本人会員 (注1)満20歳以上の安定した収入のある方。 家族会員 本人会員と生計をともにしている同姓の配偶者・ご両親・お子さま(高校生を除く満18歳以上)	(注1)男性は満65歳以上、女性は満60歳以上。 ※ご夫婦の場合、どちらかが満65歳以上なら、お二人そろってお申込みいただけます。	(注1)男性は満50歳以上64歳、女性は満50歳以上59歳まで。	(注1)満18歳以上 (高校生を除く)	本会員 (注1)満18歳以上 (高校生を除く) 家族会員 本会員と生計をともにしている配偶者・ご両親・お子さま(高校生を除く満18歳以上)	本会員 (注1)満20歳以上の安定した収入のある方。 家族会員 本会員と生計をともにしている配偶者・ご両親・お子さま(高校生を除く満18歳以上)	(注1)満18歳以上 (高校生を除く)	(注1)満18歳以上 (高校生を除く)	(注1)満18歳以上 (高校生を除く)	(注1)満18歳以上 (高校生を除く)
年会費	本人会員 524円(税込) 家族会員 524円(税込)	本人会員 無料 家族会員 無料	本人会員 11,000円(税込) 家族会員 1枚目無料 2枚目から3,300円(税込)	個人会員 4,364円(税込) 内訳:「大人の休日倶楽部ジバング」年会費3,840円+カード年会費524円 夫婦会員 7,458円(税込) 内訳:「大人の休日倶楽部ジバング」年会費6,410円+カード年会費1,048円	2,624円(税込) 初年度年会費無料 内訳:「大人の休日倶楽部ミドル」年会費2,100円+カード年会費524円	1,048円(税込) 初年度年会費無料	【普通カード】 本会員 2,200円(税込) 入会後1年間年会費無料 家族会員 1,100円(税込) 【CLUB-Aカード】 本会員 11,000円(税込) 家族会員 3,850円(税込) ※JALカードを退会後1年以内に普通カードに再入会された方および、すでにJALカードにご入会いただいている方は、入会後1年間年会費無料の対象となります。	本会員 20,900円(税込) 家族会員 8,800円(税込)	524円(税込) 初年度年会費無料 ※2年目以降も前年にクレジットのご利用がある場合は無料	524円(税込) ※1) 初年度年会費無料 ※1 JR東日本スポーツ(株)が運営する「ジエクスパー・フィットネスクラブ」等の施設の「月会費」を前年1年間(カードに記載された有効期限月の翌月から12か月)に1回でも「JRE CARD」のクレジット払いでお支払いいただいたことがビューカードで確認できると、年会費が無料になります。(ただし、一部施設および口座振替での「月会費」のお支払は対象外となります。)		
国際ブランド												
Suica (オートチャージ可能)	○	○	○	○	○	○	○	○	○	—	○	○
定期券	○	○	○	—	—	○	—	—	—	—	—	○
提携先ポイント	—	—	—	—	—	—	マイル →Suicaにチャージ JRE POINT →マイルに交換可能	マイル →Suicaにチャージ JRE POINT →マイルに交換可能	ビックポイント →Suicaにチャージ JRE POINT →ビックポイントに交換可能	—	—	—
家族カード	○	○	○	—	—	—	○	○	—	—	—	—
ETCカード (注2)別途年会費 524円(税込)	○ (注2)	○ 無料	○ 無料	○ (注2)	○ (注2)	○ (注2)	○ (注2)	○ 無料 (注2)	○ (注2)	○ (注2)	○ (注2)	○ (注2)
国内・海外旅行 傷害保険	○	○	○ (ゴールド版)	○	○	○	○ (JALカード版)	○ (JALカードゴールド版)	○	○	○	○
ショッピング保険	—	—	○	—	—	—	—	○	—	—	—	—