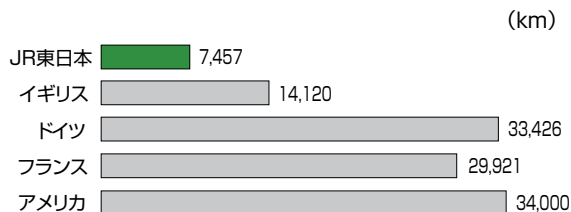


## 数字で見るJR東日本

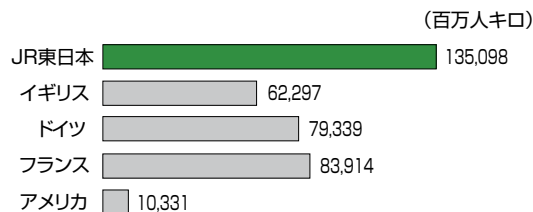
経済規模や地理的特性により、日本、特に都市部では鉄道に対する依存度が約3割と諸外国よりも高く、大きな鉄道需要をもたらしています。

JR東日本は、日本で最大、世界でも最大級の鉄道会社です。

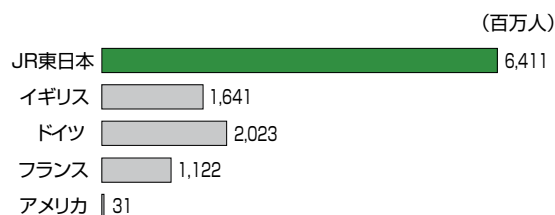
### ● 営業キロ



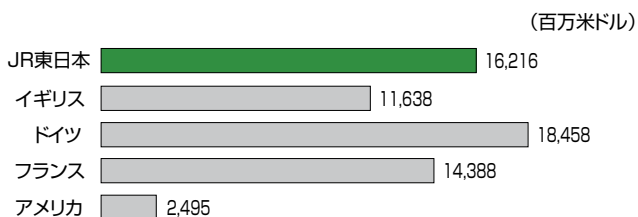
### ● 輸送人キロ



### ● 輸送人員



### ● 運輸収入



JR東日本は2017年3月期

イギリスは2015年3月期

ドイツは2014年12月期

フランスは2014年12月期 (フランス国鉄)

2013年12月期 (フランス鉄道線路公社)

アメリカは2016年9月期

注1) : イギリス…………… 旅客列車運行会社(TOCs)(線路はネットワークレール所有)

ドイツ…………… ドイツ鉄道株式会社

フランス…………… フランス国鉄(線路はフランス鉄道線路公社所有)

アメリカ…………… アムトラック(米国鉄道旅客輸送公社)

注2) : 運輸収入には、貨物その他による収入を含みません。

注3) : このセクションのJR東日本のデータには東京モノレールを含みません。

注4) : 換算レートはJR東日本は2017年3月末の実勢レート(1米ドル=112円)を、

それ以外は2015年3月末の実勢レート(1ユーロ=1.08米ドル)を用いています。

出典 : International Railway Statistics 2015 (Statistics Centre of the International Union of Railway 2016). Amtrak National Facts (Amtrak Website)