

株式の状況

- 発行可能株式総数…………… 1,600,000,000株
- 発行済株式の総数…………… 392,500,000株
- 株主数…………… 219,343名

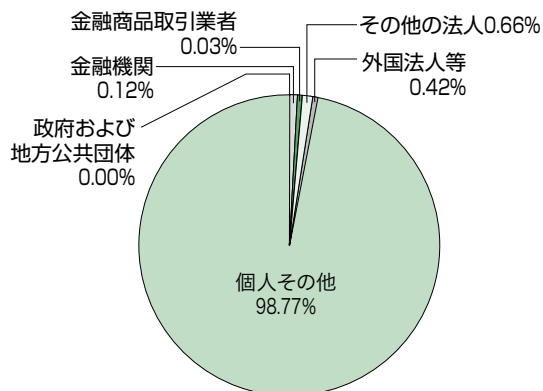
(2016年3月31日現在)

●大株主

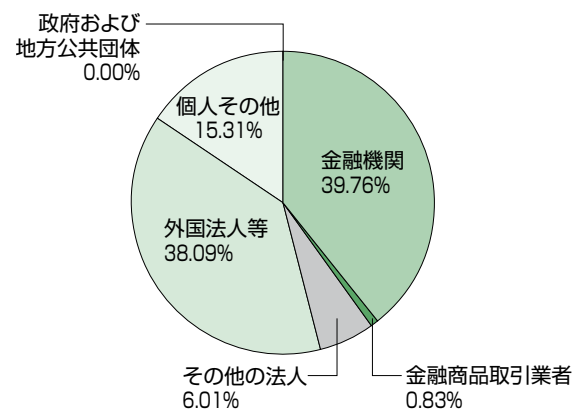
株主名	持株数
株式会社みずほ銀行	19,300,000 株
日本トラスティ・サービス信託銀行株式会社（信託口）	12,715,900
日本マスタートラスト信託銀行株式会社（信託口）	12,613,100
株式会社三菱東京UFJ銀行	12,520,315
株式会社三井住友銀行	10,530,315
JR東日本社員持株会	10,298,400
日本生命保険相互会社	8,015,560
第一生命保険株式会社	8,000,000
STATE STREET BANK AND TRUST COMPANY	6,198,370
GIC PRIVATE LIMITED	5,467,900

●所有者別分布状況

○株主数比率

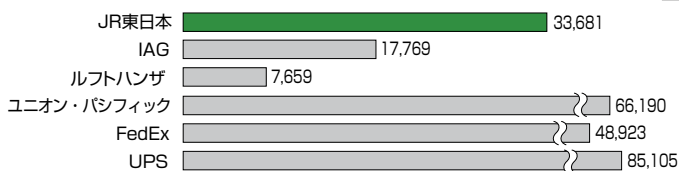


○所有株式数比率

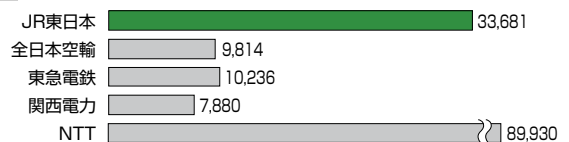


●株式時価総額企業比較 (百万米ドル)

国際比較



国内比較



2016年3月期 (IAG、ルフトハンザ、ユニオン・パシフィックおよびUPSは2015年12月期、FedExは2015年5月期)

1. 各社の期末株価および期末発行済み株式数を用いて算出したものです。
2. 換算レートは2016年3月期末の実勢レート (1米ドル=113円、1英ポンド=1.44米ドル、1ユーロ=1.13米ドル) を用いています。
3. 上記のレートで米ドルに換算した期末株価は、JR東日本が85.96ドル、IAGが8.77ドル、ルフトハンザが16.49ドル、ユニオン・パシフィックが78.20ドル、FedExが173.22ドル、UPSが96.23ドル、全日本空輸が2.81ドル、東急電鉄が8.35ドル、関西電力が8.82ドル、NTTが42.90ドルでした。