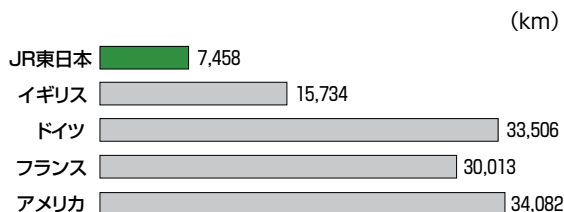


# 数字で見るJR東日本

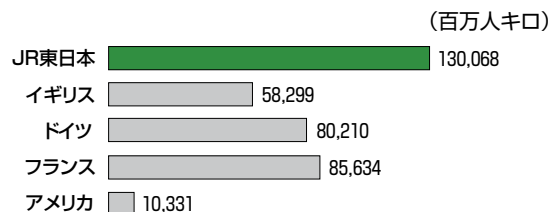
経済規模や地理的特性により、日本、特に都市部では鉄道に対する依存度が約3割と諸外国よりも高く、大きな鉄道需要をもたらしています。

JR東日本は、日本で最大、世界でも最大級の鉄道会社です。

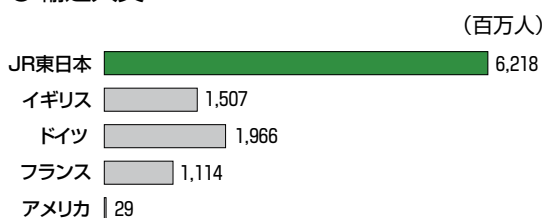
## ● 営業キロ



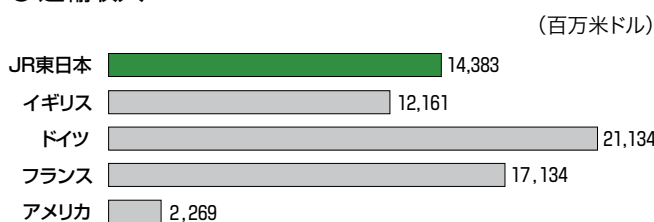
## ● 輸送人キロ



## ● 輸送人員



## ● 運輸収入



JR東日本は2015年3月期  
イギリスは2013年3月期  
ドイツ、フランスは2012年12月期  
アメリカは2010年9月期

注1) : イギリス…………… 旅客列車運行会社(TOCs)(線路はネットワークレール所有)  
ドイツ …………… ドイツ鉄道株式会社  
フランス …………… フランス国鉄(線路はフランス鉄道線路公社所有)  
アメリカ …………… アムトラック(米国鉄道旅客輸送公社)

注2) : 運輸収入には、貨物その他による収入を含みません。

注3) : このセクションのJR東日本のデータには東京モノレールを含みません。

注4) : 換算レートはJR東日本は2015年3月末の実勢レート(1米ドル=120円)を、  
それ以外は2013年3月末の実勢レート(1ユーロ=1.28米ドル)を用いています。

出典 : International Railway Statistics 2012, Statistics Centre of the International Union of Railway, Sep.2014.