

株式の状況

- 発行可能株式総数…………… 1,600,000,000株
- 発行済株式の総数…………… 396,000,000株
- 株主数…………… 258,774名

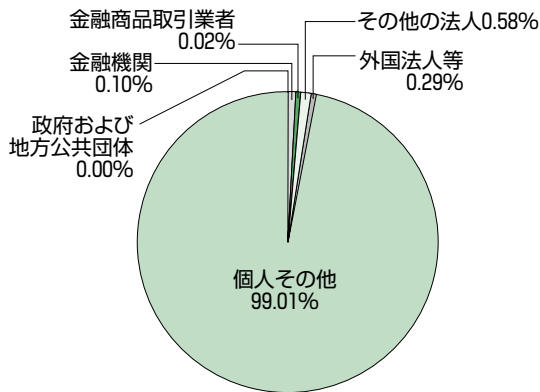
(2013年3月31日現在)

●大株主

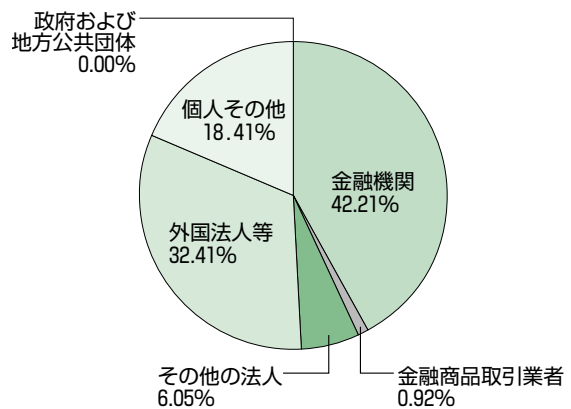
株主名	持株数
日本トラスティ・サービス信託銀行株式会社信託口	19,245,100株
日本マスタートラスト信託銀行株式会社信託口	16,279,200
J R 東 日 本 社 員 持 株 会	13,180,100
株 式 会 社 三 菱 東 京 U F J 銀 行	12,520,315
株 式 会 社 三 井 住 友 銀 行	10,530,315
株 式 会 社 み ず ほ コ ー ポ レ ー ト 銀 行	10,006,600
株 式 会 社 み ず ほ 銀 行	9,763,400
SSBT OD05 OMNIBUS ACCOUNT - TREATY CLIENTS	9,073,871
日 本 生 命 保 険 相 互 会 社	8,015,560
第 一 生 命 保 険 株 式 会 社	8,000,000

●所有者別分布状況

○株主数比率




○所有株式数比率




●株式時価総額企業比較 (百万米ドル)

国際比較



国内比較



2013年3月期 (IAG、ルフトハンザ、ユニオン・パシフィックおよびUPSは2012年12月期、FedExは2012年5月期)

- 各社の期末株価および期末発行済み株式数を用いて算出したものです。
- 換算レートは2013年3月期末の実勢レート(1米ドル=94円、1英ポンド=1.52米ドル、1ユーロ=1.28米ドル)を用いています。
- 上記のレートで米ドルに換算した期末株価は、JR東日本が82.13ドル、IAGが2.81ドル、ルフトハンザが18.28ドル、ユニオン・パシフィックが125.72ドル、FedExが89.14ドル、UPSが73.73ドル、全日本空輸が2.04ドル、東急電鉄が7.54ドル、関西電力が9.87ドル、NTTが43.67ドルでした。