

2016年3月ダイヤ改正について

JR東日本長野支社では、2016年3月26日にダイヤ改正を実施します。
この度、ダイヤ改正の詳細がまとまりましたので、お知らせします。

□ダイヤ改正日

○2016年3月26日(土)

□ダイヤ改正の主な内容

新幹線

- 日中時間帯の長野駅での接続体系の見直し
- 時刻見直しによる滞在時間の拡大
- 「かがやき501号」から「しなの4号」への新規接続

特急列車

- 「あずさ25号」の始発駅変更
- 「しなの」の一部運転区間の見直し

普通列車

- 上諏訪・松本方面～長野への到達時分を短縮
- 一部列車の直通運転化(小海線)
- 新幹線・在来線の接続改善

■最終列車の時刻を見直し滞在時間を拡大します

◇上り最終「はくたか 578 号」の金沢駅発時刻を繰り下げ、「はくたか」をご利用になるお客さまの北陸エリアの滞在時間を 34 分拡大します。

現 行	はくたか 551 号	金沢着 9 : 37	はくたか 578 号	金沢発 19 : 45
改 正	はくたか 551 号	金沢着 9 : 35	はくたか 578 号	金沢発 20 : 17

◇下り最終「あさま 631 号」の東京駅発時刻を繰り下げ、東京エリアの滞在時間を 4 分拡大します。

現 行	あさま 600 号	東京着 7 : 40	あさま 631 号	東京発 22 : 04
改 正	あさま 600 号	東京着 7 : 40	あさま 631 号	東京発 22 : 08

■「かがやき 501 号」から「しなの 4 号」へ新規接続します

◇長野駅にて「かがやき 501 号」から「しなの 4 号」へ新たに接続し、松本駅には「スーパーあずさ 1 号」より 1 時間ほど早く到着することができます。松本エリアでの滞在時間を拡大すると共に利便性の向上を図ります。

	北陸新幹線	東京発	長野着	接続列車	長野発	松本着
現 行	かがやき 501 号	6 : 16	7 : 39	松本行普通列車	7 : 50	9 : 04
改 正	かがやき 501 号	6 : 16	7 : 38	しなの 4 号	7 : 45	8 : 35

※「スーパーあずさ 1 号」新宿発 7:00・松本着 9:39

■朝時間帯に運転している「はくたか 598 号」の時刻を見直します

◇平日の朝時間帯に運転している臨時「はくたか 598 号」の運転時刻を見直し、通勤・通学のお客さまの利便性向上と東京方面への速達化を図ります。

	上越妙高発	飯山発	長野着	接続列車
現 行	7 : 51	8 : 04	8 : 16	あさま 610 号 (長野発 8:30→東京着 10:12)
改 正	7 : 38	7 : 50	8 : 02	かがやき 502 号 (長野発 8:07→東京着 9:32)

※平日のみ運転となります。

■ご利用の多い時間帯の列車の停車駅を見直します

◇ご利用の多い時間帯、軽井沢駅・佐久平駅・上田駅に停車する列車を見直します。

特急列車

■「あずさ 25 号」の始発駅を変更します

◇東京駅で各新幹線や上野東京ラインなどからのお乗り換えも便利になります。



	東京発	新宿発	甲府発	塩尻着	松本着
現行	—	17:00	18:34	19:39	19:50
改正	16:45	17:00	18:34	19:39	19:50

■「しなの」の運転区間を見直します

◇大阪発「しなの 9 号」の始発駅を名古屋駅に変更します。

	大阪発	名古屋発	塩尻発	松本発	長野着
現行	8:57	11:00	12:55	13:05	13:53
改正	—	11:00	12:55	13:05	13:53

◇大阪行「しなの 16 号」の終着駅を名古屋駅に変更します。

	長野発	松本発	塩尻発	名古屋着	大阪着
現行	14:04	14:53	15:03	17:01	19:18
改正	14:04	14:53	15:03	17:01	—

普通列車

■諏訪・松本方面～長野への到達時分を短縮します

◇夕通勤通学時間帯、上諏訪発・長野行普通列車の到達時間を 14 分短縮します。

	上諏訪発	松本発	長野着	上諏訪～長野間の到達時分
現行	17:49	18:39	19:49	2 時間 00 分
改正	17:45	18:23	19:31	1 時間 46 分

※長野駅で北陸新幹線上り「はくたか 574 号」東京行(長野 19:38 発)

下り「かがやき 515 号」金沢行(長野 19:51 発)に接続します。

■ 停車駅の見直しにより利便性を向上します

◇中央・篠ノ井線の快速列車を南松本と平田に停車し、夕方の通学時間帯の利便性を向上します。



・快速「みすず」松本発・飯田行

	松本発	南松本発	平田発	村井発	広丘発	塩尻発	岡谷着
現行	16:21	→	→	16:28	16:31	16:44	16:56
改正	16:21	16:25	16:27	16:30	16:33	16:45	16:57

※飯田線内は快速運転します

■ 普通列車を直通運転します

◇小海線の普通列車を直通運転し、中込駅でのお乗り換えを解消します。

	小諸発	中込着	接続列車	中込発	小淵沢着
現行	11:58	12:27	小淵沢行(お乗り換え)	12:37	14:22
改正	11:58	12:27	直通運転	12:33	14:22

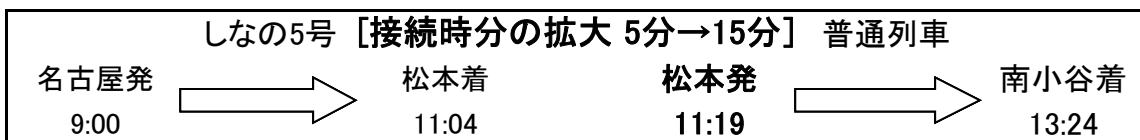
■ ご利用状況にあわせ、運転区間を見直します

◇ご利用状況を踏まえ、小海線の一部の列車の運転区間を見直します。

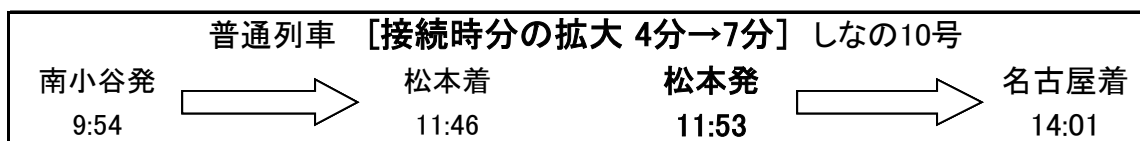
■ 新幹線・在来線の接続を改善します

大系線

◇「しなの5号」から大系線普通列車への接続時分を拡大します。

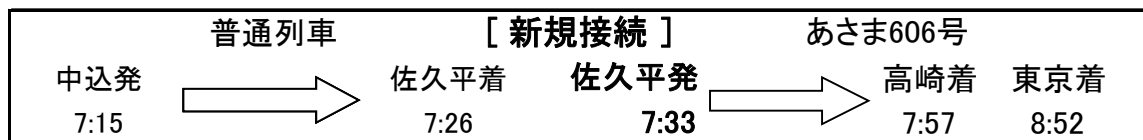


◇大系線普通列車から「しなの10号」への接続時分を拡大します



小海線

◇小海線普通列車から東京方面へのご利用が便利になります。



◇小海線普通列車から金沢方面へのご利用が便利になります。



注意

この資料の列車時刻につきましては、2015年12月17日現在の予定時刻を掲載しています。最終的な列車時刻等はJR時刻表の3月号及び4月号でお知らせいたします。