

지정석 발매기 · 자동 개찰기 이용 방법 안내

STEP1

지정석 발매기를 이용한 지정석(레일 패스용) 예약 방법



일본 시간 2021년 4월 1일 이후 구입하는 외국인을 위한 철도 패스(JR 동일본 패스 등)를 가지고 계신 경우, 역에 설치된 지정석 발매기로 동시에 4명까지 신칸센 및 특급열차 등의 지정석을 예약할 수 있습니다.

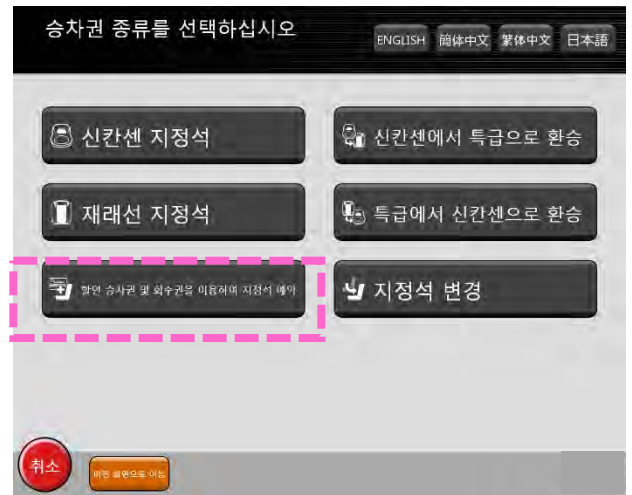
※조작 화면은 이미지입니다.
실제 화면은 철도 패스 또는 발매기에 따라 다릅니다.

지정석 발매기(이미지)

① '지정석' 버튼 선택, 발매기에 레일 패스 투입



화면의 '지정석' 버튼 선택



'할인 승차권 및 회수권을 이용하여 지정석 예약' 버튼 선택



지정석을 예약할 인원수분의 레일 패스를 지정석 발매기에 투입

② 출발역, 도착역, 승차 일시 입력

화면 안내를 참조하며

- 출발역, 도착역
 - 승차 일시(출발 시각 또는 도착 희망 시각)를 순서대로 입력.
- (이용일은 티켓 권면에 기재된 기간만 선택 가능)

● 출발역 · 도착역 입력

화면에 표시된 키보드로
희망 역명 입력

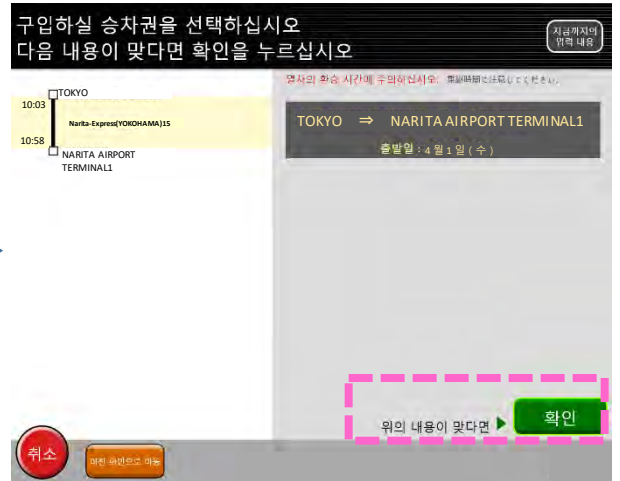
● 시간 입력

화면에 표시된 키보드로
희망 시간 입력

입력 내용이 올바른지 확인한 후
'검색' 버튼 터치

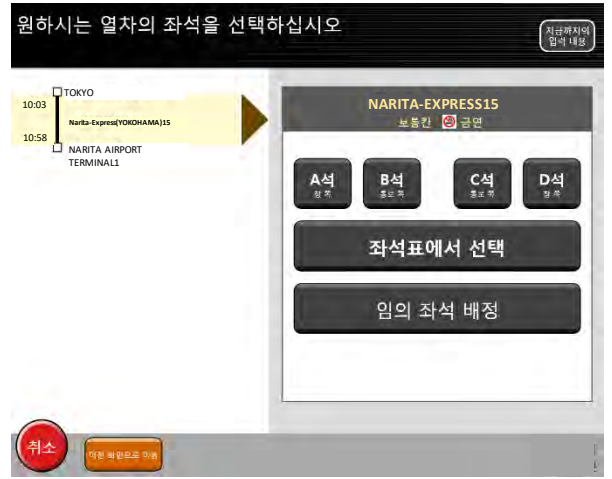
③ 열차 조합, 열차 설비 · 좌석 선택

● 열차 조합 선택



희망 열차 선택

● 열차 설비 · 좌석 선택



선택 가능한 설비 버튼 터치

희망 좌석 선택

<기호 보는 법>

- : 좌석이 있습니다.
남은 좌석 수에 여유가 있습니다.
- △ : 좌석이 있습니다.
남은 좌석이 별로 없습니다.
- × : 좌석이 없습니다.
다른 열차를 선택하거나
자유석을 이용해 주십시오.



일부 열차는 좌석 배치도에서 선택 가능

④ 예약 내용 확인, 발권

다음 내용이 맞다면 확인을 누르십시오

ENGLISH 简体中文 繁体中文 日本語

열차

10:03 TOKYO
Narita-Express(YOKOHAMA)15
10:58 NARITA AIRPORT TERMINAL1

승차일 4월 1일 (수)
열차① NARITA-EXPRESS15
보통칸 금연
승차 인원 어른 1명 어린이 0명

안내
시정석 이용 1회입니다(전대 5회)

각의 내용이 맞다면 **확인**

취소 | 이만 화면으로 이동

승차권 2 장을 받으십시오

※주의합니다.
승차권에 기재된 내용을 확인하시기 바랍니다.

투입하신 승차권과 새로운 지정석권을 동시에 사용하십시오.



예약 내용 확인 화면에서 예약 내용 확인.
내용이 올바른지 확인한 후 '확인' 버튼
터치

지정석 발매기에서
· 레일 패스
· 예약한 지정석권
이 나옵니다.

STEP2

자동 개찰기 이용 방법

승차권을 자동개찰구에 투입!

