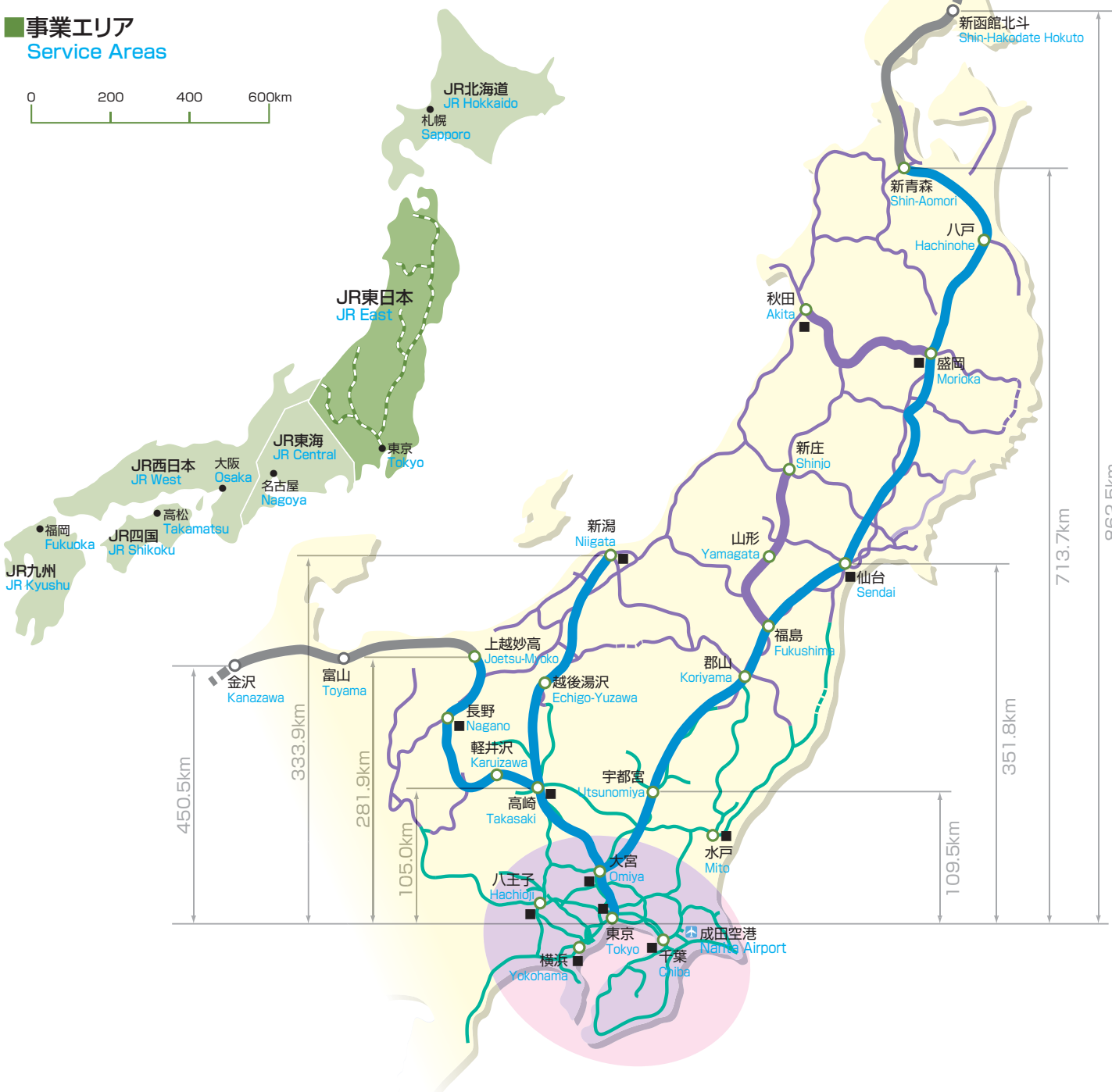


事業エリア

Service Areas



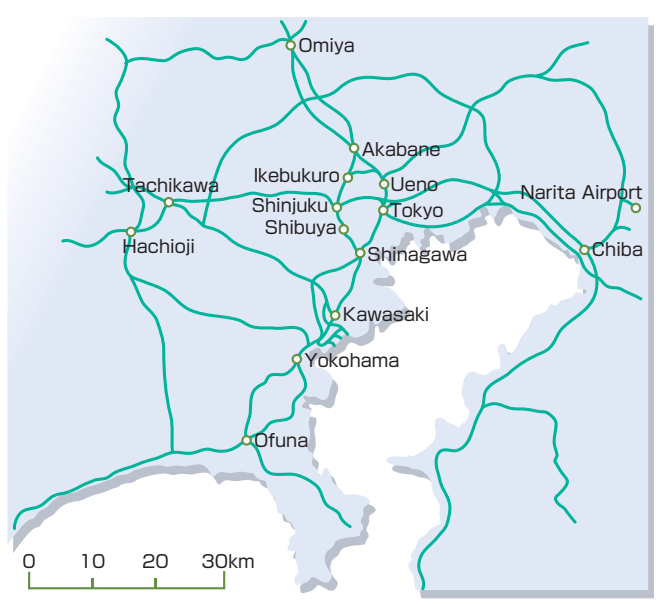
路線図(2018年6月末現在)

Map (As of the end of Jun. 2018)



他社区間

Sections belonging to other JR companies



事業内容

Business Contents ※2018年3月期より、セグメント区分を変更しました。詳細はP.16をご覧ください。 We have changed business segments since FY2018.3. Please see page 16 for details.

運輸事業(鉄道事業・バス事業・清掃整備業・鉄道車両製造事業など)

Transportation (Railway Business, Bus Services, Cleaning Services, Railcar Manufacturing Operations, etc.)

- 主な連結子会社 Main consolidated subsidiaries
 - 東京モノレール、ジェイアールバス関東、東日本環境アクセス、JR東日本ビルテック、総合車両製作所、JR東日本テクノロジー
 - Tokyo Monorail, JR Bus Kanto, JR East Environment Access, JR East Facility Management, Japan Transport Engineering Company, JR East Rail Car Technology & Maintenance

流通・サービス事業(小売事業・飲食事業・広告代理業など)

Retail & Services (Retail Sales, Restaurant Operations, Advertising & Publicity, etc.)

- 主な連結子会社 Main consolidated subsidiaries
 - JR 東日本リテールネット、日本レストランエンタプライズ、ジェイアール東日本企画
 - JR East Retail Net, Nippon Restaurant Enterprise, East Japan Marketing & Communications

不動産・ホテル事業(ショッピングセンターの運営・オフィスビルなどの賃貸・ホテル事業など)

Real Estate & Hotels (Shopping Center Operations, Leasing of Office Buildings, Hotel Operations, etc.)

- 主な連結子会社 Main consolidated subsidiaries
 - ルミネ、アトレ、ジェイアール東日本都市開発、ジェイアール東日本ビルディング、日本ホテル、仙台ターミナルビル
 - LUMINE, atre, JR East Urban Development, JR East Building, Nippon Hotel, Sendai Terminal Building

鉄道事業

Railway business

- 訪日外国人旅行者移動実態調査を実施
- Conducted a fact-finding survey on the movement of visitors to Japan
- 2017年度インバウンド収入 約235億円
- 2017 FY2018.3 inbound revenue approx. 235 billion yen
- (訪日旅行者向け特別企画乗車券および個札)
- (Sales of discount railway tickets for visitors to Japan and regular tickets)
- FY2018.3 inbound revenue of approx. 23.5 billion yen
- 訪日外国人旅行者向け商品の拡充
- Upgrading of products aimed at inbound tourists visiting Japan
- 海外での広告宣伝と販売促進
- Overseas advertising and sales promotion
- 生活サービス事業
- Life-style business
- 2017年度インバウンド収入 約129億円(対前年123%)
- 2017 FY2018.3 inbound revenue of approx. 12.9 billion yen (percent change year-on-year 123%)
- うち、免税取扱額 約75億円(対前年131%)
- Of the FY2018.3 inbound revenue of approx. 12.9 billion yen (percent change year-on-year 123%):
- 外国人宿泊収入 約54億円(対前年113%)
- Foreigner accommodation revenue approx. 5.4 billion yen (percent change year-on-year 113%)
- Total tax-free sales volume approx. 7.5 billion yen (percent change year-on-year 131%)
- Accommodation revenue from visitors to Japan approx. 5.4 billion yen (percent change year-on-year 113%)

その他(クレジットカード事業等のIT・Suica事業・情報処理業など)

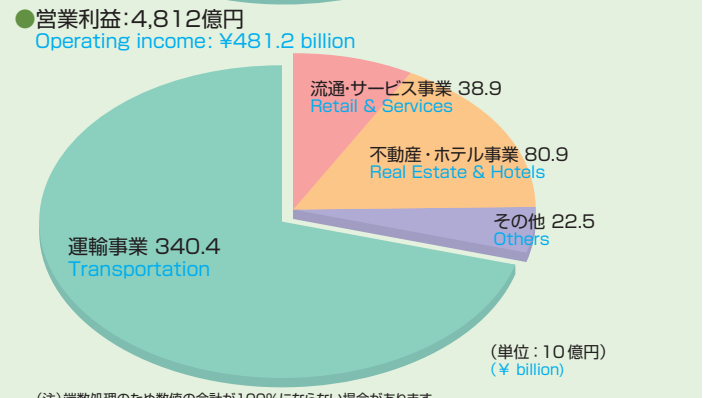
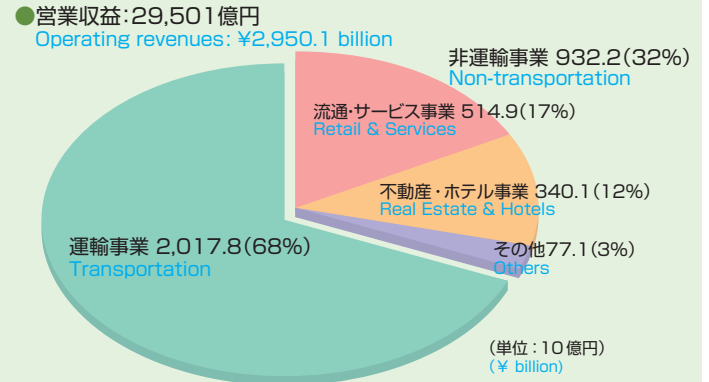
Others (IT & Suica business such as the Credit Card Business, Information Processing Business, etc.)

- 主な連結子会社 Main consolidated subsidiaries
 - ビューカード、JR東日本情報システム、JR東日本メカトロニクス
 - Viewcard, JR East Information Systems, JR East Mechatronics

IT・Suica事業

IT & Suica business

- 営業収益: 493億円(外部顧客への売上高)
- Operating revenues: 49.3 billion (Operating revenues from outside customers)
- 営業利益: 109億円
- Operating income: 10.9 billion
- * 営業収益(セグメント間売上高を含む)は、1,197億円
- * Operating revenues (including revenues inside group) are 119.7 billion (FY2018.3)



世界の鉄道会社との比較

International Railway Comparisons

