




▶ グループ全体の環境負荷


グループ全体の環境負荷は怎么样了か？

JR東日本グループは、事業を行うにあたり、多くの資源を消費し、さまざまな物質を排出しています。このインプット、アウトプット(資源・エネルギーなどの収支)両面における環境負荷を低減するため、数値の把握に努めています。

INPUT インプット

ENERGY エネルギー

-  電力 61.9億kWh
(うち自営電力が57%)
-  都市ガス 990万m³
-  その他の燃料 8.0万kL(原油換算)

 水 1,117万t

 OA用紙 1,867t
(うち再生紙が98%)




JR東日本の事業

営業収益 1兆8,831億円

ENERGY エネルギー

-  電力 9.1億kWh
-  都市ガス 3,510万m³
-  その他の燃料 5.0万kL(原油換算)

 水 1,108万t

 OA用紙 790t
(うち再生紙が57%)



グループ会社の事業

営業収益 6,543億円

OUTPUT
アウトプット

CO₂ 排出量 239万t-CO₂

一般廃棄物

オフィス	2,842t
駅・列車	48,355t
総合車両センター等	1,455t
切符	700t

産業廃棄物

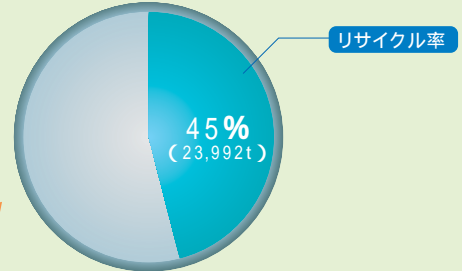
設備工事	475,730t
総合車両センター等	19,867t
医療系	95t

CO₂ 排出量 54万t-CO₂

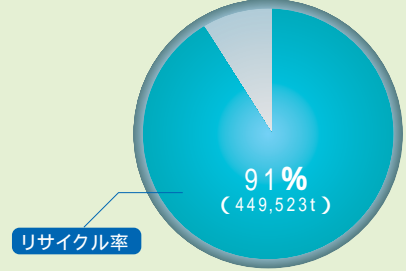
一般廃棄物 77,370t

産業廃棄物 58,779t

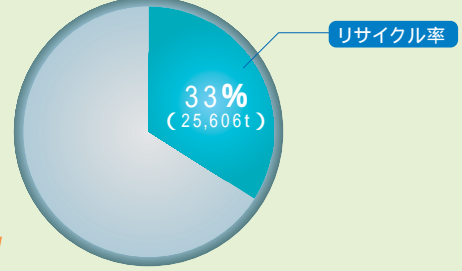
一般廃棄物(53,351t)



産業廃棄物(495,692t)



一般廃棄物(77,370t)



産業廃棄物(58,779t)

